T7
15
2.2.2

POGLED NA KRILO
M 1:25

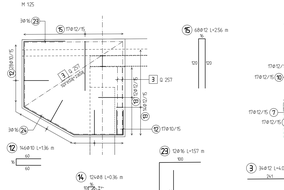

TLORIS OPORNIKA
M 1:25

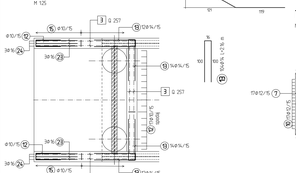

VZDOLŽNI PREREZ
M 1:50

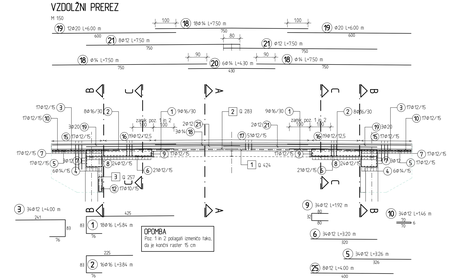

OPOMBA
Poz. 1 in 2 polagati simetrično tako, da je kotnik razmik 5 cm

TLORIS
M 1:50

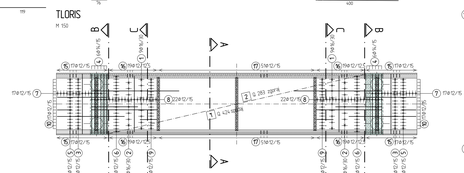

PREČNI PREREZ B-B
M 1:25

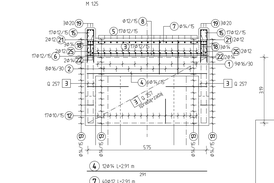

PREČNI PREREZ C-C
M 1:25

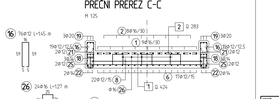

PREČNI PREREZ A-A
M 1:25

PODBETON C12/15
BETON C 25/30
ARMATURA S 500 (B)
ARMATURA M 500

zaščitna plast betona 4.5 cm

OPOMBA !
Armaturo je treba prevenili na gradbišču in zabetonirati šele po prevzemu projektanta.

NAROČNIK:	M. O. MURSKA SOBOTA Kardinala Ujde 1 9000 Murska Sobota	NAČRT GRADBENIH KONSTRUKCIJ	
		št. načrta: 1.2.1.1 datum: 12.12.2012	
IZDELOVALEC:	GRADBENA ZADRUGA TRIG, d.o.o. Ulica Vojke Šmerdu 2, 2000 Maribor	št. elaborata: 1.2.1.1 datum: 12.12.2012	
		faza: PZI	
		ime datoteke: 15-OP-1	
		naziv: Prečni rez podpore in tlorisnega risa izdelava	
št. projekta: 15-OP-1		izdelal: Marjan Zidanšek - Pantelemon	
		kontrolirali: Ivo Ivič	
		risal: Ivo Ivič	
			AR-1000
			ARMATURNI NAČRT VIZUŠKE PLOŠČE S KRILI
			004.2960
			Ca