PRILOGA 1C

NASLOVNA STRAN NAČRTA

Načrt arhitekture

PODATKI O GRADNJI	
naziv gradnje	**SEVEROZAHODNA POKRITA TRIBUNA S POMOŽNIMI PROSTORI NA OBMOČJU STADIONA FAZANERIJA FAZA 1 - STAVBA 1 po GD št. 251-610/2024-6230-27 z dne 03.04.2025**
kratek opis gradnje	**Predmet projekta je: Novogradnja severozahodne pokrite tribune s pomožnimi prostori (STAVBA 1 po GD št. 251-610/2024-6230-27 z dne 03.04.2025). Dela obsegajo : zemeljska dela in potrebne ukinitve oz. prestavitve komunalnih vodov, temeljenje, montažo prefabriciranih armiranobetonskih elementov tribun, izvedbo jeklene konstrukcije strehe, montažo stolov na tribunah, izvedbo pritličnih pomožnih prostorov (sanitarije, garedrobe, pralnica), izvedbo dela za VIP goste v nadstropju, povezavo novih prostorov v pritličju in nadstropju na prostore obstoječega objekta ob zahodni tribuni ter zunanjo ureditev - navezava na obstoječe ureditve.**
VRSTE GRADNJE *označiti vse ustrezne vrste gradnje*	☑ **NOVOGRADNJA - NOVOZGRAJEN OBJEKT** ☐ **NOVOGRADNJA - PRIZIDAVA** ☐ **REKONSTRUKCIJA** ☐ **SPREMEMBA NAMEMBNOSTI** ☐ **ODSTRANITEV CELOTNEGA OBJEKTA** ☐ **LEGALIZACIJA** ☐ **MANJŠA REKONSTRUKCIJA**
PODATKI O PROJEKTNI DOKUMENTACIJI	
vrsta dokumentacije	**PZI (projekt za izvedbo)**
številka projekta	**397/25**
PODATKI O NAČRTU	
strokovno področje načrta	**Načrt s področja arhitekture**
naziv načrta	**Načrt arhitekture**
številka načrta	**397/25**
datum izdelave	**julij 2025**
datum spremembe	
PODATKI O PROJEKTANTU NAČRTA	
projektant načrta (naziv družbe)	**STUDIO KALAMAR d.o.o.**
naslov	**Slovenska cesta 19, 1000 Ljubljana**
odgovorna oseba projektanta načrta	**Andrej Kalamar**
podpis odgovorne osebe projektanta načrta	STUDIOKALAMAR d.o.o.
PODATKI O IZDELOVALCU NAČRTA	
ime in priimek pooblaščenega arhitekta, pooblaščenega inženirja	**Andrej Kalamar, univ.dipl.inž.arh.**
identifikacijska številka	**PA PPN ZAPS 0091**
podpis pooblaščenega arhitekta, pooblaščenega inženirja	ANDREJ KALAMAR UNIV.DIPL.INŽ.ARH. POOBLAŠČENI ARHITEKT, POOBLAŠČENI PROSTORSKI NAČRTOVALEC PA PPN ZAPS 0091

PRILOGA 2C

IZJAVA PROJEKTANTA NAČRTA IN POOBLAŠČENEGA STOKOVNJAKA, KI JE IZDELAL NAČRT V PZI IN PID

PROJEKTANT NAČRTA	
projektant načrta (naziv družbe)	**STUDIO KALAMAR d.o.o.**
naslov	**Slovenska cesta 19, 1000 Ljubljana**
odgovorna oseba projektanta načrta	**Andrej Kalamar**

IN POOBLAŠČENI STROKOVNJAK, KI JE IZDELAL NAČRT	
pooblaščeni strokovnjak	**Andrej Kalamar, univ.dipl.inž.arh.**

IZJAVLJAVA:

da načrt

vrsta dokumentacije	**PZI (projekt za izvedbo)**
strokovno področje načrta	**Načrt s področja arhitekture**
naziv načrta	**Načrt arhitekture**
številka načrta	**397/25**
datum izdelave	**julij 2025**

upošteva relevantne predpise in druge normativne dokumente ter da so upoštevane ustrezne bistvene in druge zahteve.

pooblaščeni strokovnjak	**Andrej Kalamar, univ.dipl.inž.arh.**
identifikacijska številka	**PA PPN ZAPS 0091**
podpis pooblaščenega strokovnjaka	
odgovorna oseba projektanta načrta	**Andrej Kalamar**
podpis odgovorne osebe projektanta načrta	

ANDREJ KALAMAR
UNIV.DIPL.INŽ.ARH.
POOBLAŠČENI ARHITEKT, POOBLAŠČENI PROSTORSKI NAČRTOVALEC
PA PPN ZAPS 0091

STUDIOKALAMAR d.o.o.

3. KAZALO VSEBINE NAČRTA ARHITEKTURE

SPLOŠNI DEL		
1.	Naslovna stran načrta	**Priloga 1C**
2.	Kazalo vsebine načrta arhitekture	

TEHNIČNI DEL	
	TEKSTUALNI DEL
A.	Tehnično poročilo
	GRAFIČNI DEL
B.	Tehnični prikazi

TEKSTUALNI DEL

A. TEHNIČNO POROČILO

KAZALO VSEBINE TEHNIČNEGA POROČILA

1 OPIS GRADNJE IN NJENIH ZNAČILNOSTI

1.1 Splošni opis arhitekturne zasnove in zunanje ureditve
1.2 Opis lokacije z urbanističnimi podatki
1.3 Opis obstoječega stanja
1.4 Opis predvidenega stanja
1.5 Programska in funkcionalna zasnova objekta
1.6 Tehnološke značilnosti posega
1.7 Zasnova zunanje in prometne ureditve
1.8 Gabariti, določila, odmiki, višine
1.9 Tehnične značilnosti predvidene gradnje

2 IZPOLNJEVANJE BISTVENIH ZAHTEV

3 NAVEDBA TER UTEMELJITEV DOPUSTNIH MANJŠIH ODSTOPANJ OD GRADBENEGA DOVOLJENJA

4 NAČRTOVANI IN PREDVIDENI OMILITVENI UKREPI

5 UKREPI ZA ZAŠČITO VODNIH VIROV

6 SEZNAM PRIKLJUČEVANJA NA KOMUNALNA OMREŽJA

7 TABELE PROSTOROV Z POVRŠINAMI

8 SESTAVE TIPIČNIH KONSTRUKCIJ

9 METEORNA KANALIZACIJA - INTERNA

10 ZAŠČITA PRED PADCEM ZA RAVNE STREHE

GRAFIČNI DEL

Seznam listov			
Sklop	Št. lista	Ime lista	Merilo risbe
1 Situacijski načrti			
	1.1	Situacija obstoječega stanja	1:200
	1.2	Ureditvena situacija	1:200
	1.3	Zakoličbena situacija	1:200
2 Arhitekturni načrti			
	2.1	Tloris Temeljev	1:50
	2.2	Tloris Pritličja	1:50
	2.3	Tloris Nadstropja	1:50
	2.4	Tloris Ostrešja	1:50
	2.5	Tloris Strehe	1:50
	2.6	Prerez A-A	1:50
	2.7	Prerez B-B	1:50
	2.8	Prerez C-C	1:50
	2.9	Prerez D-D	1:50
	2.10	Prerez E-E	1:50
	2.11	Prerez F-F	1:50
	2.12	Prerez G-G	1:50
	2.13	Prerez H-H	1:50
	2.14	Vzhodna in zahodna fasada	1:100
	2.15	Severna in južna fasada	1:100
3 Površinski načrti			
3.1 Sheme tlakov			
	3.1.1	Tloris Nadstropja - VIP prostori	1:50
3.2 Sheme stropov			
	3.2.1	Tloris Nadstropja - VIP prostori	1:50
4 Sheme ograj			
	4.1	Ograja J2	1:50
	4.2	Ograja J3	1:50
	4.3	Ograja J4	1:50
	4.4	Ograja J5	1:50
	4.5	Ograja J6	1:50
5 Sheme stavbnega pohištva			
	5.1	Seznam stavbnega pohištva	
5.2 FZ - fasadne zasteklitve			
	5.2.1	FZ01	1:25
	5.2.2	FZ02	1:25
	5.2.3	FZ03	1:25

5.3 SS - steklene stene		
5.3.1	SS01	1:25
5.4 SW - stena sanitarna		
5.4.1	SW01	1:25
5.4.2	SW02	1:25
5.5 PV - požarna vrata		
5.5.1	PV01	1:25
5.5.2	PV02	1:25
5.5.3	PV03	1:25
5.6 VD - drsna vrata		
5.6.1	VD01	1:25
5.7 VK - kovinska vrata		
5.7.1	VK01	1:25
5.7.2	VK02	1:25
5.7.3	VK03	1:25
5.8 VM - mizarska (lesena) vrata		
5.8.1	VM01	1:25
5.8.2	VM02	1:25
5.8.3	VM03	1:25

1	OPIS GRADNJE IN NJENIH ZNAČILNOSTI

1.1 SPLOŠNI OPIS ARHITEKTURNE ZASNOVE IN ZUNANJE UREDITVE

investitor: MESTNA OBČINA MURSKA SOBOTA, Kardoševa ulica 2, 9000 Murska Sobota

projekt: Severozahodna pokrita tribuna s pomožnimi prostori na območju stadiona fazanerija

št. projekta: 397/25

vrsta dokumentacije: PZI – projekt za izvedbo za pripravljalna dela – betonske tribune

PREDMET PROJEKTA:

Predmet projekta je prizidava povezava obstoječe zahodne in severne pokrite tribuno v celoto. V pritličju pod betonskimi tribunami se v naslednji fazi uredi pomožne prostore. Obstoječa kotlovnica, ki je bila predhodno opremljena s sodobno tehnologijo (toplotne črpalke sistema voda-voda), je del pomožnega prostora, nad njo se izvede montažna tribuna. Kotlovnica se ohrani v sedanjem stanju, izjema je rušenje obstoječega dimnika, ki ni več v funkciji.

Predmet projekta je: Novogradnja severozahodne pokrite tribune s pomožnimi prostori (STAVBA 1 po GD št. 251-610/2024-6230-27 z dne 03.04.2025). Dela obsegajo : zemeljska dela in potrebne ukinitve oz. prestavitve komunalnih vodov, temeljenje, montažo prefabriciranih armiranobetonskih elementov tribun, izvedbo jeklene konstrukcije strehe, montažo stolov na tribunah, izvedbo pritličnih pomožnih prostorov (sanitarije, garedrobe, pralnica), izvedbo dela za VIP goste v nadstropju, povezavo novih prostorov v pritličju in nadstropju na prostore obstoječega objekta ob zahodni tribuni ter zunanjo ureditev - navezava na obstoječe ureditve.

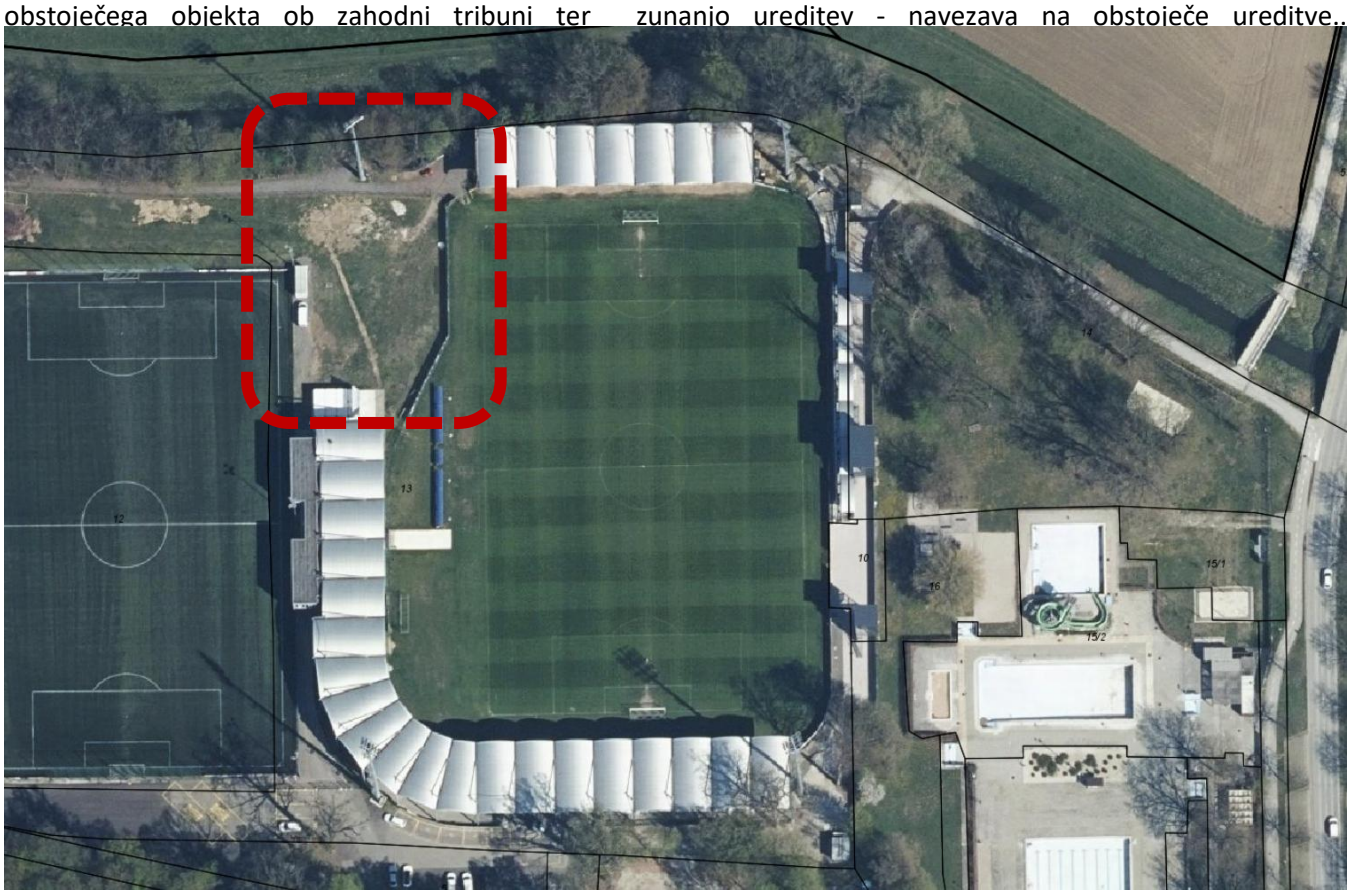

Predmet dokumentacije so PRIPRAVLJALNA DELA za prvo etapo prve faze izgradnje – izvedba betonskih tribun. Cilj investitorja je, da PRIPRAVLJALNA DELA - groba gradbena dela, ki so ob samem nogometnem igrišču izvede čim prej, da bo čim manj moten potek nogometnih tekem. Po zaključku izvedbe betonskih tribun se območje gradbišča omeji in zagotovi varno nadaljnjo izvedbo po možnosti s čim manj motnjami za delovanje kluba (tekme, treningi).

Za predmetni projekt je bilo izdano gradbeno dovoljenje št. 251-610/2024-6230-27 z dne 03.04.2025
Za pridobitev gradbenega dovoljenja je bil izdelan DGD, št. K-54/23 z dne april in dopolnitev št. K-54/23 z dne oktober 2024, ki ga je izdelal Element Q, arhitekturni studio d.o.o., Matjaševci 45 B, 9263 Kuzma

1.2 OPIS LOKACIJE Z URBANISTIČNIMI PODATKI

Obravnavana lokacija se nahaja v športnem parku Fazanerija. Gradbeno parcelo po DGD in Gradbenem Dovoljenju predstavljata parceli :

13 k.o. 105 – Murska Sobota Mestna občina Murska Sobota 22 657 m2
14 k.o. 105 – Murska Sobota Mestna občina Murska Sobota 1.630 m2
SKUPAJ 27 570 m2
Obravnavani parceli se nahajata na severnem delu mesta Murska Sobota.
Na severu gradbeno parcelo omejuje potok Ledava
Na jugu in zahodu gradbeno parcelo omejuje mestni gozd Fazanerija,
Na vzhodu se nahaja letno kopališče in občinska cesta v smeri Murska Sobota – Markišavci.

Vsi komunalni priključki so že izvedeni in imajo dovoljšjne kapacitete. V Prvi fazi izgradnje – izvedbi betonskih tribun, se komunalnih priključkov ne obdeluje.

Obstoječi teren je raven, na višini cca 191,20 m.n.v. (SLO_VRP2000/Koper)

Na obravnavanem območju veljajo naslednji urbanistični dokumenti:

- Občinski prostorski načrt Mestne občine Murska Sobota (SD OPN1) (Uradni list RS, št. 54/16 in 67/16)
- Občinski podrobni prostorski načrt OPPN (športno rekreacijski center Fazanerija), (Uradni list RS, št. 82/2023)

Enota urejanja prostora : SO 53 z oznakami podrobnejše namenske rabe BC (športni centri) in ZD (druge urejene zelene površine)

Na območju se nahaja nogometni stadion Mura, ki je v funkciji.

Na območju posega ali v njegovi okolici ni drugih zaščitenih območij kulturne dediščine ali varovanih območij narave, na katere bi poseg lahko vplival. Poseg se prav tako ne nahaja na erozijsko ogroženem območju in območjih ogroženih zaradi poplave, zemeljskih ali snežnih plazov.

1.3 OPIS OBSTOJEČEGA STANJA

Obstoječi objekt stadiona je bil izveden v več etapah, od leta 1939 naprej se je urejalo najprej lesene tribune, potem leta 1994 betonske trubune, leta 1998 se je tribune nadstrešilo z jekleno streho, v zadnjih letih se je izvedla sanacija samega nogometnega igrišča in premik le tega bližje k tribunam.

Na južni strani predvidenega objekta že stojijo zahodne tribune z objektom uprave in garderob. Na vzhodni strani predvidenega objekta že stojijo severne tribune, ki so tudi nadstrešene.

V SZ vogalu igrišča je obstoječ steber razsvetljave igrišča, ki se ga prizidava ogne in nanj ne vpliva.

Na severni strani je potok Ledava, od katerega je objekt dovolj oddaljen, da na vodotok ne vpliva.

OPIS OBSTOJEČIH PROSTOROV:

OBSTOJEČI OBJEKT 1 -
POKRITA JUŽNA IN ZAHODNA TRIBUNA S POMOŽNIMI PROSTORI
tribune, garderobe, prostori za vip in medije, sanitarije, pomožni pisarniški prostori…
Razvite dimenzije: cca. 106,0 m x 85,0 m
Bruto tlorisna površina: cca. 3400 m2
Pritličje (cca. 1300 m2) + medetaža (cca. 100 m2) + nadstropje (cca. 300 m2) + tribune (cca. 1700 m2)
Kapaciteta sedišč :cca. 3640 sedežev
Najnižja višinska kota (kota tlaka pritličje/glavnih garderob): 190,52 m n.v.
Najvišja višinska kota (kota konstrukcije strehe): 201,65 m n.v.

OBSTOJEČI OBJEKT 2 -
POKRITA SEVERNA TRIBUNA S POMOŽNIMI PROSTORI
Tribune, sanitarije, pomožni prostori za igralce, rekvizite, vzdrževalca,
Razvite dimenzije: cca. 59,5 m x 13,0 m
Bruto tlorisna površina: cca. 700 m2
Pritličje (cca. 300 m2) + tribuna (cca. 400 m2)
Kapaciteta sedišč cca. 860 sedežev
Najnižja višinska kota (kota tlaka pritličje): 192,28 m n.v.
Najvišja višinska kota (kota konstrukcije strehe): 202,10 m n.v.

OBSTOJEČI OBJEKT 3 -
GLAVNO NOGOMETNO IGRIŠČE
igrišče Dimenzije igrišča: 68,0 m x 105,0 m
Razvita dimenzija: cca. 77,0 m x 114,0 m
Bruto tlorisna površina: cca. 8800 m2
Višinska kota igrišča: 191,19 m n.v.

OBSTOJEČI OBJEKT 4 –
POMOŽNO NOGOMETNO IGRIŠČE
igrišče Dimenzije igrišča: 67,0 m x 104,0 m
Razvita dimenzija: cca. 73,0 m x 108,0 m
Bruto tlorisna površina: cca. 7900 m2
Višinska kota igrišča: 191,41 m n.v.

OBSTOJEČI OBJEKT 5 -
JUŽNO PARKIRIŠČE
parkirišče 125 parkirnih mest
Bruto tlorisna površina: cca. 6500 m2

1.4 OPIS PREDVIDENEGA STANJA

Predmet projekta je:
Novogradnja severozahodne pokrite tribune s pomožnimi prostori (STAVBA 1 po GD št. 251-610/2024-6230-27 z dne 03.04.2025). Dela obsegajo :
FAZA 1
- Pripravljalna dela ureditev gradbišča
- postavitev gradbiščne ograje
- odstranitev obstoječih začasnih objektov (kontejner…)
- odstranitev obstoječe ograje
- izkopi za plitvo temeljenje
- dela na komunalnih vodih (prestavitev vodovoda in kabelske kanalizacije elektro napajanja SZ svetlobnega stebra)
- temelji za povezovalno tribuno in za jekleno konstrukcijo
- povezovalna tribuna v prefabricirani armiranobetonski konstrukciji, tribune - betonska konstrukcija
- Ureditev jeklene konstrukcije za nadstrešitev tribun
- ureditev pomožnih prostorov v pritličju objekta (sanitarije obiskovalci, garderobe gosti in domači, pralnica, gostinski pult in gospodarski prostor)
- ureditev pomožnih prostorov v nadstropju objekta (VIP prostori)
- montaža stolov na tribunah,
- zunanje stopnišče za evakuacijo in sekundarni dostop na VIP
- streha (izkoriščena ravna streha nad vip prostori in sanitarijami + značilna ločna pločevinasta streha)
- zunanja ureditev ob novem objektu
- Oprema: montaža sedežev (vip in ostali sedeži)
- montaža oprema za lože in VIP gostinski del
- montaža ograj na tribunah

FAZA 2
- V drugi fazi je predvidena Zunanja ureditev: ureditev novega dostopa in dodatnih parkirišč na SV strani

Prva etapa prve faze izgradnje zagotavlja konstrukcijo za ureditev kapacitete sedišč, kakor je predvideno v DGD. Po izvedbi pripravljalnih del, zemeljskih del, prestavitvi komunalnih vodov se izvede lite armiranobetonske temelje, na katere se postavi prefabricirane armiranobetonske elemente tribun. Po zaključku teh del se območje gradbišča omeji na same izvedene tribune in se ga ogradi s primerno varnostno ograjo. Ograditev se mora izvesti tako, da nima vpliva na funkcioniranje stadiona – vzpostavlja naj čim manj ovir za normalno obratovanje. To stanje se zadrži do nadaljevanja gradnje – torej do začetka gradnje jeklene konstrukcije in programskih vsebin objekta na vrhu tribun in pod tribunami (2. faza). V 2. fazi se izvede tudi ureditev novega dostopa in dodatnih parkirišč na SV strani.

1.5 GABARITI, DOLOČILA, ODMIKI, VIŠINE

Relativna kota +-0,00 je kot v obstoječih objektih glede na novi koordinatni sistem na +191,65 m.n.v. (D96/TM)

OBJEKT 1 (končno stanje) prizidava na S strani obstoječe zahodne tribune, prizidava na Z strani obstoječe severne tribune.

Tlorisna velikost:	67,50 x 40,65m (1. etapa
Velikost objekta na stiku z zemljiščem:	1.229,00m²
Bruto tlorisna površina:	2.182,00m²
Neto tlorisna površina:	1.521,60m²
Vertikalni gabarit:	P+1
Odmiki:	
Od S parc. meje 3155/1, k.o. 105 - Murska Sobota	min. 2,0m,
od Z parc. meje 12, k.o. 105 - Murska Sobota	min. 4,20m,

PRITLIČJE
Pod nosilno AB montažno konstrukcijo tribune za sedišča so predvideni pomožni prostori za igralce, ki so nujno potrebni za izpolnjevanje pogojev Nogometne zveze Slovenije in organizacije UEFA. Predvidene so nove garderobe za domače in gostujoče igralce ter strokovno osebje, sanitarije, doping prostor, prostor za medicino, vhodni prostor in hodnik za igralce do prehoda na igrišče.
V severnem delu objekta je predviden prostor za manjšo mehanizacijo in orodje za urejanje travnatih površin za vzdrževalce. V loku med severno in zahodno tribuno so predvidene sanitarije za obiskovalce in stopnišče za dostop na tribuno. Ob stopnišču so pomožni servisni prostori, potrebni za normalno delovanje objekta.

NADSTROPJE
Namenjeno je za vip prostore, ki so dostopni preko obstoječega objekta zahodne tribune. Predvidene so 3 lože (zaprti in odprti del) za glavne vip navijače, odprti gostinski vip prostor s podesti in prehodi na vip tribuno, ter sanitarije. Kapaciteta tribune se bo po posegu povečala za skupno 982 sedišč. Od tega je 448 sedišč predvidenih za VIP, ter 534 za ostale navijače.

1.6 ZASNOVA ZUNANJE IN PROMETNE UREDITVE

Zunanja ureditev se izvaja v neposredni bližini objekta – na strani igrišča se vzpostavi obstoječe stanje – torej poveže se obodna drenaža in asfaltira pad med drenažo in objektom tribun.
Na hrbtbi strani objekta se v vplivni površini uredi utrditev in meteorna kanalizacija. Na lokaciji potencialnih kontejnerjev zunanje pogostitve se pripravi potrebne instalacije.

1.7 TEHNIČNE ZNAČILNOSTI PREDVIDENE GRADNJE

KONSTRUKCIJA
temelji za prefabricirano AB in jekleno konstrukcijo so v liti izvedbi. konstrukcija tribun v prefabricirani AB konstrukciji, streha je predvidena v jekleni konstrukciji.
Konstrukcija je dimenzionirana v skladu s predpisi v načrtu konstrukcij, izdelovalci:

- Pomgrad d.d., odgovorni projektant Jure Tikvič, univ.dipl.inž.gradb.
- Razpon d.o.o. , odgovorni projektant Igor Gorup, univ.dipl.inž.gradb.
- Karlovšek d.o.o. odgovorni projektant Gregor Gregorc, univ.dipl.inž.gradb.

FINALNE OBDELAVE
izvedejo se v racionalnih izborih – tlaki v keramiki, stene oplesk na gipskarton obloge, v sanitarijah so obloge v keramiki. Tribune se ohranijo v betonu, ki se ga ne opleska. Jeklena konstrukcija se pocinka in opleska s finalno barvo v tonu po obstoječem vzorcu.

INSTALACIJE
Instalacije se izvede v obsegu primernem za to vrsto objekta. Elektroinstalacije predstavljajo osvetlitev in zasilno osvetlitev ter napajanje notranjih sistemov. Strojne instalacije predstavljajo vodovod in kanalizacijo, ogrevanje, hlajenje in prezračevanje. Objekt ima že obstoječo vodovodno instalacijo in obstoječ vir toplotne in hladilne energije . topolotna črpalka.

2	IZPOLN JEVANJE BISTVENIH ZAHTEV

2.1 MEHANSKA ODPORNOSTI IN STABILNOST

Izračun konstrukcije je izveden po zahtevah iz Pravilnika o mehanski odpornosti in stabilnosti objektov (Ur. l. RS št. 101) in v skladu z veljavnimi predpisi SIST EN 1990 do 1998 (EC1 do EC8).

2.2 VARNOST PRED POŽAROM

Požarna varnost objekta bo načrtovana skladno z 8. členom Pravilnika o požarni varnosti v stavbah (Ur. list RS, št.: 31/04, 10/05, 83/05 in 14/07).

2.3 HIGIENSKA IN ZDRAVSTVENA ZAŠČITA TER ZAŠČITA OKOLJA

V okviru PRIPRAVLJALNIH DEL se ne izvaja elementov, ki bi imeli vpliv na higiensko in zdravstveno zaščito ter zaščito okolja. Gradbena mehanizacija mora biti ustrezno vzdrževana, da ne bo negativnih vplivov na podtalje (puščanje olja iz strojev)

2.4 VARNOSTI PRI UPORABI

V načrtih projektne dokumentacije za izvedbo gradnje bodo izpolnjene vse zahteve z vidika zagotavljanja izpolnjevanja bistvene zahteve varnosti pri uporabi, kar je razvidno iz tehničnih prikazov

2.5 ZAŠČITA PRED HRUPOM

V načrtih projektne dokumentacije za izvedbo gradnje bodo izpolnjene vse zahteve z vidika zagotavljanja izpolnjevanja bistvene zahteve zaščita pred hrupom, kar je razvidno iz tehničnih prikazov ter iz elaborata in izkaza zaščite pred hrupom v stavbah.

2.6 VARČEVANJE Z ENERGIJO IN OHRANJANJE TOPLOTE

V načrtih projektne dokumentacije za izvedbo gradnje bodo izpolnjene vse zahteve z vidika zagotavljanja izpolnjevanja bistvene zahteve varčevanja z energijo in ohranjanja toplote, kar bo razvidno iz tehničnih prikazov, Elaborat gradbene fizike za področje učinkovite rabe energije v stavbah ter iz izkaza energijskih lastnosti stavbe.

2.7 UNIVERZALNA GRADITEV IN RABA OBJEKTOV

Objekt je v javni rabi, katerega raba je pod enakimi pogoji namenjena vsem. V okviru stadiona so že predvidene lokacije za ogled tekem, predvidene za ovirane osebe na invalidskih vozičkih.

3	**NAVEDBA TER UTEMELJITEV DOPUSTNIH MANJŠIH ODSTOPANJ OD GRADBENEGA DOVOLJENJA**

Tehnične rešitve, prikazane v projektni dokumentaciji bodo odstopale od gradbenega dovoljenja in potrjene projektne dokumentacije za pridobitev mnenj in gradbenega dovoljenja v okviru dovoljenih toleranc

4	VPLIVI NA OKOLJE - NAČRTOVANI IN PREDVIDENI OMILITVENI UKREPI

4.1 RABA NARAVNIH VIROV V ČASU GRADNJE IN OBRATOVANJA

Z obravnavanim posegom se bo v času gradnje in obratovanja porabljalo naslednje naravne vire:

- Raba tal oziroma zemljišča za gradnjo oziroma postavitev objektov
- Uporaba mineralnih surovin za gradbeni material za gradnjo načrtovanih objektov
- Uporaba vode za potrebe preskrbe s pitno vodo
- Izkoriščanje energije podtalnice za potrebe ogrevanja (toplotna črpalna sistema voda/voda)
- Voda za zalivanje igrišča (vrtina)

Ocenjujemo, da na območju posega ni predvidena umestitev dejavnosti, ki bi lahko imela večje potrebe po naravnih virih.

4.2 ODPADKI

ODPADKI V ČASU GRADNJE

V času gradnje bodo nastajali predvsem gradbeni odpadki iz skupine 17 (gradbeni odpadki in odpadki iz rušenja objektov, Uredba o ravnanju z odpadki), med katerimi bo največ zemeljskega izkopa. Ob začetku del bo z namenom izgradnje povezovalne tribune prišlo do rušitve manjše strehe na obstoječi kotlovnici.

V času gradnje je predvidenega cca. 350m3 zemeljskega izkopa. Predvidena je odstranitev pločevinaste kritine kotlovnice dimenzije 7,5 x 3,6 m. Drugih rušitev ni predvidenih. Količine ostalih gradbenih odpadkov bodo majhne. Pričakovane so manjše količine:

- odpadnih olj, maziva, lakov, lepila, barv, tesnil.
- Odpadna embalaža, čistilne krpe, filtrirna sredstva
- Klasični komunalni odpadki

Klasifikacijska številka odpadka	Naziv odpadka	Predvidena količina (t)
17 01 01	Beton	-
17 01 02	Opeke	6,40
17 01 03	Ploščice in keramika	-
17 02 01	Les	2,20
17 02 02	Steklo	-
17 03 02	Bitumenske mešanice, ki niso navedene pod	
17 06 05	Gradbeni materiali, ki vsebujejo azbest	-
17 04 05	Železo in jeklo	0,60
17 09 04	Mešani gradbeni odpadki in odpadki iz rušenja objektov, ki niso navedeni pod 17 09 01, 17 09 02 in 17 09 03	
SKUPAJ:		3,20 t

4.3 EMISIJE

EMISIJE ONESNAŽEVAL V ZRAK

EMISIJE V ZRAK V ČASU GRADNJE

V času gradnje se predvidevajo lokalne emisije v zrak neposredno z izpušnimi plini gradbene mehanizacije in delovnih naprav na lokaciji posega oz. gradbišča, z izpušnimi plini iz transportnih vozil ter s prašenjem z gradbišča, manipulativnih površin in transportnih vozil.

Lokalno onesnaževanje zraka s prašnimi delci in plinastimi onesnaževali se bo pojavljalo tudi v času izvajanja raznih delovnih operacij na gradbišču (na primer varjenje, brušenje...).

EMISIJE HRUPA

EMISIJE HRUPA V ČASU GRADNJE

V času gradnje bodo nastajale emisije hrupa predvsem zaradi gradbene mehanizacije, drugih del na gradbišču (vrtanje, varjenje…) in transporta. Večja raven hrupa je predvidena v krajših časovnih intervalih, praviloma v delovnem času. V večernem in nočnem času gradbišče ne bo obratovalo.

UKREPI V ČASU GRADNJE

- Gradnja se omeji na dnevni čas v trajanju največ 8 ur na dan. Gradnja v večernem (18.-22.) in nočnem (22.-6.) času oz. po preteku 8 ur ne sme potekati. V teh časih lahko potekajo le dela, ki ne vplivajo na hrup v okolju, npr. dela v notranjosti objektov, manjša nehrupna dela. V večernem in nočnem času prav tako ne smejo potekati prevozi s tovornjaki za potrebe gradnje,
- uporabljajo naj se novejši stroji, ki so opremljeni z oznako, na kateri je opredeljena raven zvočne moči stroja Lw. Za zagotovitev opredeljene skupne ravni zvočne moči je potrebno izbirati stroje tišje izvedbe,
- gradbena dela je potrebno izvajati s primerno mero uvidevnosti do okolja. Tovornjaki in gradbeni stroji naj se ob neuporabi dosledno izklapljajo. Izogibati se je potrebno impulznemu hrupu, kolikor je to mogoče (udarjanje, padci predmetov, udarjanje loput pri kipanju s tovornjakov ipd.).

UKREPI V ČASU OBRATOVANJA

- V primeru hrupnejših prireditev je potrebno za zvočne naprave od pristojnega občinskega organa pridobiti dovoljenje za začasno čezmerno obremenitev okolja s hrupom

ELEKTROMAGNETNO SEVANJE

SEVANJE V ČASU GRADNJE

Načrtovana gradnja ne predvideva pomembnejših virov elektromagnetnega sevanja v času gradnje na območju ali izven gradbišča. Neposredno ob obravnavani lokaciji, na parc. št. 381 k.o. Murska Sobota se nahaja transformatorska postaja.

EMISIJE SVETLOBE

EMISIJE SVETLOBE V ČASU GRADNJE

Nameravani poseg bo v času gradnje določen vir svetlobnega onesnaževanja okolja (gradbišče), vendar pa bo večji del gradbenih del potekal v dnevnem času.

EMISIJE SVETLOBE V ČASU OBRATOVANJA

Razsvetljava objekta je izvedena v skladu s Pravilnikom NZS in UEFA. Obstoječa in predvidena nova razsvetljava:

razsvetljava tribun (obstoječe in nove)
reflektorji (obstoječi, v skladu s Pravilnikom NZS in UEFA)
razsvetljava pohodnih površin (obstoječe in nove)
logotip na strehi povezovalne tribune (novo)
logotip pred glavnim vhodom v stadion (obstoječe)

Navedene emisije se na obravnavanem območju že pojavljajo tudi zdaj. Novogradnja bo emisije povečala minimalno.

UKREPI V ČASU GRADNJE

- Izvajalec gradbenih del mora zagotoviti, da je v dnevnem času od jutra do večera razsvetljava gradbišča ugasnjena, razen v zelo slabih vremenskih razmerah (npr. v gosti megli, močnem dežju ali sneženju).

VIBRACIJE

VIBRACIJE V ČASU GRADNJE

V času gradnje se predvideva vpliv vibracij na okolje predvsem iz dveh virov. Prvi vir je obratovanje gradbene mehanizacije, ki povzroča sunke ali vibracije v času izkopa. Drugi vir vibracij je prevoz gradbenega materiala po dovoznih poteh s kamioni. Vibracije na objektih nastajajo v primeru vožnje kamionov po dovoznih poteh, ki potekajo v bližini objektov in so veliko močnejše pri poškodovanih dovoznih poteh. Manjše vibracije so še predvidene v krajših časovnih terminih (vrtanje, betoniranje, varjenje…)

UKREPI V ČASU GRADNJE

- Za zmanjšanje vibracij zaradi prevoza gradbenega materiala po dovoznih poteh s kamioni je potrebno dnevno nadzirati dovozne poti v bližini objektov, sproti sanirati udarne jame in eventualno zmanjšati hitrosti kamionov na teh odsekih.

PRISOTNE KEMIKALIJE

KEMIKALIJE V ČASU GRADNJE

V času gradnje bodo na gradbišču lahko prisotne manjše količine gradbenih proizvodov, ki vsebujejo nevarne kemikalije, poleg dizelskega goriva in motornih olj v gradbenih strojih in tovornih vozilih, ki bodo uporabljena pri gradnji.

TVEGANJE ZA OKOLJSKE NESREČE

TVEGANJE NA OKOLJSKE NESREČE V ČASU GRADNJE

Ker se lokacija nameravanega posega nahaja znotraj vodovarstvenega območja, ocenjujemo, da predstavlja faza gradnje (predvsem v času izkopov, s katerimi se bo zmanjšala krovna plast nad gladino podzemne vode in v času izvedbe temeljev) teoretično najbolj občutljivo fazo nameravanega posega, predvsem zaradi možnosti izlitja goriva, motornega ali hidravličnega olja iz delovnih strojev ali transportnih vozil. Navedeno bi bilo možno v primeru delovne nesreče s strojem ali transportnim vozilom zaradi neustrezne organizacije gradbišča ali človeškega faktorja, ali v primeru izvedbe del z neustreznimi oziroma neustrezno vzdrževanimi stroji ali vozili. Izlitje bi v tem primeru bilo le manjše in lokalno, sanacija pa relativno enostavna s takojšnjim izkopom onesnažene zemljine in oddajo tega odpadka v obdelavo pooblaščeni osebi za obdelavo tovrstnih odpadkov. Na gradbišču bi lahko prišlo tudi do razsutja ali razlitja manjših količin gradbenih proizvodov, ki vsebujejo nevarne kemikalije, vendar bi tudi v tem primeru bilo to razsutje ali razlitje le lokalno in količinsko zelo omejeno. V načrtu organizacije gradbišča, ki bo izdelan v skladu s predpisi s področja graditve objektov, bodo med drugim določeni prostori za začasno deponiranje materialov in za njihovo pripravo na uporabo, prostori za začasno deponiranje odpadkov, opreme in delovnih priprav ter za sanitarne objekte. Pri uporabi tehnično brezhibnih strojev in vozil ter pri ustrezno izdelanem načrtu organizacije gradbišča, poleg upoštevanja vseh zaščitnih ukrepov glede ravnanja z nevarnimi kemikalijami, nevarnimi odpadki in ukrepanja v primeru razlitja ali razsutja okolju nevarnih snovi, je tveganje za okoljsko nesrečo oziroma za onesnaženje podzemne vode v času gradnje majhno.

SPREMEMBE DEJANSKE RABE ZEMLJIŠČ

Obravnavane parcele glede na Občinski prostorski načrt Mestne občine Murska Sobota (SD OPN1) (Uradni list RS, št. 54/16 in 67/16) spadajo v območje enote urejanja prostora SO 53 z oznakami podrobnejše namenske rabe BC (športni centri), in ZD (druge urejene zelene površine). Za obravnavano enoto urejanja prostora je bil dne 22.6.2023 sprejet Odlok o občinskem podrobnem prostorskem načrtu za enoto urejanja prostora SO 53 (Športno rekreacijski center Fazanerija)(Uradni list RS, št. 82). Predmet obravnave je zemljišče oziroma del zemljišča parc. št. 13, 14, obe k.o. 105 Murska Sobota, ki spadajo v prostorsko enoto A NOGOMETNI STADION. Novogradnja je v okvirih gradbene linije sprejete v OPPN.

VPLIVI NA KULTURNO DEDIŠČINO

Na območju občinskega podrobnega prostorskega načrta ni registriranih enot kulturne dediščine. Ob vseh posegih v zemeljske plasti velja obvezujoč splošni arheološki varstveni režim, ki najditelja ob odkritju arheološke ostaline zavezuje, da najdbo zavaruje nepoškodovano na mestu odkritja in o najdbi takoj obvesti pristojno enoto Zavoda za varstvo kulturne dediščine Slovenije, ki situacijo dokumentira v skladu z določili arheološke stroke. Zaradi varstva arheoloških ostalin je potrebno pristojni osebi Zavoda za varstvo kulturne dediščine Slovenije omogočiti dostop do zemljišč, kjer se bodo izvajala zemeljska dela, in opravljanje strokovnega nadzora nad posegi.

VPLIVI NA OBMOČJA S POSEBNIMI STATUSI

Obravnavano območje se delno nahaja znotraj ožjega zaščitnega vodovarstvenega pasu – cona II. vodnega zajetja Fazanerija, določenega na podlagi občinskega Odloka o zavarovanju vodnih virov Črnske meje, Krog in Fazanerija (Uradni list RS, št. 34/00). Celotno območje leži znotraj območja, kjer veljajo omejitve za potrebe obrambe vojašnice Murska Sobota in območja Berek, kjer je načrtovana nova vojašnica. Poleg tega se območje nahaja znotraj vplivnega območja javnega letališča Rakičan v radiju 10 km. Ker se lokacija nameravanega posega nahaja znotraj vodovarstvenega območja, ocenjujemo, da predstavlja faza gradnje (predvsem v času izkopov, s katerimi se bo zmanjšala krovna plast nad gladino podzemne vode in v času izvedbe temeljev) teoretično najbolj občutljivo fazo nameravanega posega, predvsem zaradi možnosti izlitja goriva, motornega ali hidravličnega olja iz delovnih strojev ali transportnih vozil. Navedeno bi bilo možno v primeru delovne nesreče s strojem ali

transportnim vozilom zaradi neustrezne organizacije gradbišča ali človeškega faktorja, ali v primeru izvedbe del z neustreznimi oziroma neustrezno vzdrževanimi stroji ali vozili. Izlitje bi v tem primeru bilo le manjše in lokalno, sanacija pa relativno enostavna s takojšnjim izkopom onesnažene zemljine in oddajo tega odpadka v obdelavo pooblaščeni osebi za obdelavo tovrstnih odpadkov. Na gradbišču bi lahko prišlo tudi do razsutja ali razlitja manjših količin gradbenih proizvodov, ki vsebujejo nevarne kemikalije, vendar bi tudi v tem primeru bilo to razsutje ali razlitje le lokalno in količinsko zelo omejeno. V načrtu organizacije gradbišča, ki bo izdelan v skladu s predpisi s področja graditve objektov, bodo med drugim določeni prostori za začasno deponiranje materialov in za njihovo pripravo na uporabo, prostori za začasno deponiranje odpadkov, opreme in delovnih priprav ter za sanitarne objekte. Pri uporabi tehnično brezhibnih strojev in vozil ter pri ustrezno izdelanem načrtu organizacije gradbišča, poleg upoštevanja vseh zaščitnih ukrepov glede ravnanja z nevarnimi kemikalijami, nevarnimi odpadki in ukrepanja v primeru razlitja ali razsutja okolju nevarnih snovi, je tveganje za okoljsko nesrečo oziroma za onesnaženje podzemne vode v času gradnje majhno.

OPIS VPLIVOV OBJEKTA NA MEHANSKO ODPORNOST IN STABILNOST SOSEDNJIH OBJEKTOV TER ZEMLJIŠČ IN NA VARSTVO PRED POŽAROM

Z omenjeno načrtovano izvedbo ne ogrožamo objektov in naprav v neposredni okolici. V času izvajanja gradenj se bodo objekti in sosednja zemljišča zavarovali do te mere, da ne bo prišlo do poškodb. Posebno pozornost je potrebno posvetiti odkritju dejanskega stanja temeljev obstoječih objektov na kontaktu s predmetom projekta. Dokumentacija obstoječega stanja pod terenom v času projektiranja ni bila dostopna, zato se ob odkopu in ugotovitvi stanja eventualno prilagodi gabarit in način temeljenja. S posegom ne zmanjšujemo možnosti gasilske intervencije do obstoječih objektov. Preko dostopa do parcele je možna intervencija za gasilska vozila v primeru požara. V mestu Murska Sobota se nahaja PGD društvo- poklicna enota. Najbližje gasilsko društvo je društvo PGD Murska Sobota v oddaljenosti do 1,50km, ki je opremljeno z ustrezno protipožarno opremo.

5	UKREPI ZA ZAŠČITO VODNIH VIROV

EMISIJE ONESNAŽEVAL V VODE

EMISIJE V VODE V ČASU GRADNJE

Emisije v podzemne vode v času gradnje so potencialno možne iz gradbene mehanizacije in transportnih vozil na gradbiščih, zaradi morebitnega izliva olj ali pogonskih goriv (mineralna olja), vendar le v primeru izrednih situacij. Tudi v primeru izrednih situacij, vpliva na vodne vire ne bo.

UKREPI V ČASU GRADNJE

- odvajanje očiščene padavinske vode iz utrjenih, tlakovanih ali z drugim materialom prekritih površin objektov s ponikanjem preko lovilcev olj,
- celotno gradbišče bo varovano; dostopa nepooblaščenim osebam ne bo,
- betoniranje v sklopu gradnje objekta se izvaja v suhem vremenu in s tem prepreči spiranje premazov opažev,
- potreba po črpanju ali dreniranju podzemne vode v času gradnje ni predvidena,
- delovišče mora biti organizirano tako, da je verjetnost onesnaženja zmanjšana na najmanjšo možno mero,
- posegi v tla, odstranjevanje krovnih plasti in peščeno prodnega zasipa, se naj izvaja tako, da bodo prizadete čim manjše površine tal,
- za gradnjo in vgradnjo se lahko uporabljajo le materiali, ki ne ogrožajo podtalja in podzemne vode,
- izvajalec gradbenih del naj pred začetkom gradnje izdela projekt ureditve gradbišča, iz katerega bodo razvidne pozicije gradbiščne ograje, transportnih poti, pisarn, sanitarij in garderob, skladišč, deponij materiala, popis gradbene mehanizacije, podatki o komunalnih priključkih, predvideno ravnanje z odpadki in nevarnimi odpadki, ki bodo nastajali na območju gradbišča in predvidene vrste in količine ter način skladiščenja nevarnih snovi oz. kemikalij, ki se bodo nahajale na območju gradbišča.
- vsi transportni in gradbeni stroji, uporabljeni pri gradnji, morajo biti tehnično brezhibni in ustrezno vzdrževani. Vzdrževalna dela (kot npr. menjava olja) na gradbenih strojih morajo potekati izven gradbišča, v ustrezno opremljenih delavnicah, le izjemoma na območju gradbišča na za to vnaprej predvideni in za naftne derivate neprepustno utrjeni površini oziroma zavarovani tako, da je preprečen izliv naftnih derivatov v tla in posredno v podtalnico,
- prepovedano je izlivanje nevarnih in drugih tekočih odpadkov v tla,
- v primeru razlitja naftnih derivatov je potrebno onesnaženje takoj omejiti, kontaminirano zemljino odstraniti in jo neškodljivo deponirati, obenem pa je potrebno takoj oz. čimprej izdelati analizo onesnaženega materiala in oceno odpadka s strani pooblaščene inštitucije. Na osnovi analize materiala je potrebno kontaminirano zemljino predati v nadaljnjo oskrbo za to dejavnost registriranemu zbiralcu, ki je evidentiran pri Ministrstvu za okolje in prostor kot zbiralec teh odpadkov,

1.6. OPIS PRIKLJUČEVANJA NA GOSPODARSKO JAVNO INFRASTRUKTURO IN OPIS SAMOOSKRBE OBJEKTA

VODOVOD: - ostaja obstoječe priključevanje – ni dodatnega priključka
ELEKTRIKA: - ostaja obstoječe priključevanje – ni dodatnega priključka
FEKALNA KANALIZACIJA: nove površine se priključuje na obstoječ kanal, ki pelje v javno fekalno kanalizacijo
METEORNA KANALIZACIJA: - PREKO PESKOLOVOV SE VODI V PONIKANJE OZ. V VODOTOK
KOMUNIKACIJE: - ostaja obstoječe priključevanje – ni dodatnega priključka
OGREVANJE: - vEzava na obstoječ sistem topolotnih črpalk
DOVOZ IN PARKIRIŠČA: - v tej fazi se ureja samo zunanja površina neposredno ob objektu – nov dodatni dovoz in parkiranje ob Kopališki se izvede v naslednji fazi.

1.6.5. OPIS ZAŠČITE IN PRESTAVITEV INFRASTRUKTURNIH VODOV

Na nivoju gradbišča se tekom gradnje predvidi zaščita morebitnih obstoječih internih vodov, ter po potrebi začasna prekinitev le teh. V kooperaciji s terenskimi upravljalci posamezne infrastrukture se določijo natančni principi in potrebni materiali.

1.6.6 OPIS PRIKLJUČEVANJA NA INFRASTRUKTURO ZA GASILNO VODO

V mestu in v okolici obravnavanega objekta so na določenih lokacijah izvedeni viri gasilne vode - zunanji podzemni PH hidranti, vezani na javno vodovodno omrežje, vodotok, črpališče bazenov. V naslednji fazi se investitorju priporoča ureditev celotne zunanje hidrantne mreže. Za potrebe gašenja začetnih požarov je v skladu s tehnično smernico požarne varnosti v stavbah, zagotovljeno potrebno število ročnih gasilnih aparatov. V sklopu ureditve so zagotovljene delovne intervencijske površine.

1.6.7 IZSLEDKI PREDHODNIH RAZISKAV

Ker se predvidena gradnja nahaja znotraj vodovarstvenega območja II, je po veljavnem Odloku o zavarovanju vodnih virov Črnske Meje, Krog in Fazanerija (Uradni list RS, št. 34/00) gradnja prepovedana in bo možna šele po sprejetju novega predpisa, ki bo nadomestil veljavni odlok in bo predvideno gradnjo objektov tudi dopuščal. Ker se izjemoma lahko izvede predvidena gradnja, se je izvedla Analiza tveganja za onesnaženje podzemne vode, ki ga je izdelalo E-NET OKOLJE d.o.o., Linhartova cesta 13, 1000 Ljubljana.

6	SEZNAM PRIKLJUČEVANJA NA KOMUNALNA OMREŽJA

V prikazu komunalne ureditve so razvidni vsi elementi priključevanja na komunalna omrežja.

Oskrba s pitno vodo:	Predviden je priključek na javno vodovodno omrežje pod pogoji upravljavca. Glede na minimalno potrebo te faze izgradnje (samo sanitarije VIP) obstoječe kapacitete zadoščajo, in se novi odjemalni priključijo na obstoječe vodovodno omrežje. Vodovodni priključek je izveden preko obstoječega vodomernega jaška. Pri pripravi projektne dokumentacije je bilo upoštevano 2. mnenje, ki je bilo izdano ob pripravi OPPN-ja mnenje dajalca Vodovod sistem B, Kopališka ulica 2, 9000 Murska Sobota št.: VB-05-2021-340/3 z dne: 25.5.2025 in sicer: - ker se izjemoma lahko izvede predvidena gradnja, se je izvedla Analiza tveganja za onesnaženje podzemne vode, kjer je pokazano, da je tveganje predvidenega posega sprejemljivo
Oskrba z elektriko:	Nogometni stadion je že priključen na električno energijo. Predviden novozgrajen objekt se priključi na obstoječo elektro omarico.
Odvajanje odpadnih voda:	Komunalne odpadne vode se odvajajo v javno kanalizacijsko omrežje pod pogoji upravljavca. V sedanji fazi se je predvideno samo minimalna obremenitev (samo sanitarije VIP), priklječk se izvede v obstoječi kanalizacijski vod ob zahodni tribuni.
Odvajanje meteornih voda:	Padavinske odpadne vode s streh se odvajajo v vodotok. Padavinske odpadne vode z utrjenih površin (parkirišče) se odvajajo očiščene preko lovilca olj v vodotok.
Dostop do javne ceste in parkiranje:	Nogometni stadion ima že obstoječi dovoz z Razlagove ulice. Zaradi povečane kapacitete se bo v naslednji fazi uredilo dodaten dostop do objekta s severovzhodne strani. Ob novem dovozu na severovzhodni strani, je predvidenih 13 novih parkirnih površin, od tega je 1 namenjeno za ovirane osebe. Zagotovljena je postavitvena površina za tri intervencijska vozila. Občina Murska Sobota je po projektu P23-21, ki ga je novembra 2021 izdelal Projektni biro Lazar, že vložila zahtevo za pridobitev gradbenega dovoljenja za ureditev novih parkirišč za namene nogometnega stadiona. Parkirišče se nahaja na južni strani nogometnega stadiona.
Telekomunikacije:	Nogometni stadion je že priključen na telekomunikacije.
Oskrba z energijo	Nogometni stadion je že ogrevan na sistem toplotne črpalke (voda-voda). Novozgrajen objekt bo uporabljal obstoječo toplotno črpalko v obstoječi kotlovnici. Oskrba s plinom ni predvidena.
Odvoz komunalnih odpadkov:	Obstoječe odjemno mesto za odpadke na parceli št.13 k.o. murska sobota

7	TABELE PROSTOROV S POVRŠINAMI

Seznam prostorov			
	Št. pr.	Prostor	Površina m2
Pritličje			
	P.01	STOPNIŠČE	24,95
		neto:	**24,95 m²**
Nadstropje			
	N1.01	TRIBUNA (630)	386,50
	N1.02	TRIBUNA VIP (256)	159,43
	N1.03	STOPNICE	4,76
	N1.04	LOŽA 3 - BALKON (44)	45,02
	N1.05	VIP BALKON (24)	39,95
	N1.06	STOPNICE	18,26
	N1.07	ODPRT VIP PROSTOR	110,59
	N1.08	HODNIK	4,73
	N1.09	WC INV.	4,37
	N1.10	WC Ž	9,56
	N1.11	WC M	11,97
	N1.12	SKLADIŠČE	2,13
	N1.13	HODNIK VIP	30,21
	N1.14	LOŽA 3	34,40
	N1.15	KONTROLNA SOBA	11,73
		neto:	**873,61 m²**
		neto skupaj:	**898,56 m²**

8	SESTAVE TIPIČNIH KONSTRUKCIJ

SESTAVE - »Severozahodna pokrita tribuna s pomožnimi prostori na območju stadiona fazanerije«

22.07.2025

TLAKI			
E1			**keramika**
prostor	**nadstropje - VIP prostori**		
tlak	talna keramika gres Marazzi, npr. Sistem N Grigio Medio, nedrsnost R10, format 60/60 cm, stenska obroba h=7 cm (Battiscopa, 7/60 cm), barva fug kot Mapei 110 - manhattan (siva)	0,50	cm
vezni sloj	cement-akrilatno lepilo (tip lepila in način nanosa lepila določiti glede na končni izbor keramike in kvaliteto podlage)	0,50	cm
hidroizolacija	polimercementna hidroizolacija, npr. HIDROSTOP A+B ali Sikalastic 152	0,50	cm
estrih	armirani betonski estrih C20/25, fino zaglajen	5,00	cm
robni trak	EPE robni trak, 2x 5 mm		
ločilni sloj	PE folija 0,15mm		
zvočna izolacija	penjeni PE trak 5 mm, npr. ETHAFOAM 222F	0,50	
konstrukcija	AB tlačna plošča	7,00	
	sloji skupaj =	**14,00**	**cm**
konstrukcija	Hi-bond pločevina po statičnem izračunu	6,00	cm
konstrukcija	Fe konstrukcija, po statičnem izračunu, predvidoma IPE 400 in IPE 240		cm
	sloji skupaj =	**20,00**	**cm**

E2			**keramika**
prostor	**nadstropje - kontrolna soba**		
tlak	talna keramika gres Marazzi, npr. Sistem N Grigio Medio, nedrsnost R10, format 60/60 cm, stenska obroba h=7 cm (Battiscopa, 7/60 cm), barva fug kot Mapei 110 - manhattan (siva)	0,50	cm
vezni sloj	cement-akrilatno lepilo (tip lepila in način nanosa lepila določiti glede na končni izbor keramike in kvaliteto podlage)	0,50	cm
hidroizolacija	polimercementna hidroizolacija, npr. HIDROSTOP A+B ali Sikalastic 152	0,50	cm
	sloji skupaj =	**1,50**	**cm**
konstrukcija	AB konstrukcija	12,00	cm
	sloji skupaj =	**13,50**	**cm**

E3			keramika
prostor	**nadstropje - tribuna**		
tlak	talna keramika gres Marazzi, npr. Cementum Nickel, nedrsnost R10, format 75/75 cm, barva fug kot Mapei 110 - manhattan (siva)	0,50	cm
vezni sloj	cement-akrilatno lepilo (tip lepila in način nanosa lepila določiti glede na končni izbor keramike in kvaliteto podlage)	0,50	cm
podložni sloj	mavčna plošča, npr. KNAUF DIAMANT	1,25	cm
toplotna izolacija	XPS plošča	10,00	cm
	sloji skupaj =	**12,25**	**cm**
konstrukcija	AB konstrukcija	12,00	cm
	sloji skupaj =	**24,25**	**cm**

STROPNE OBLOGE			
ST1A			**oplesk**
prostor	**spuščen strop**		
podkonstrukcija	obešanje na FeZn sistemsko podkonstrukcijo, h= do 1,25 m , vključiti revizijske odprtine, izreze luči in rešetke		
konstrukcija	1 x mavčnokartonske plošče 1,25 cm	1,25	cm
obdelava	2x oplesk z disperzno barvo (obrizg), bandaža, kitanje, brušenje; barva RAL 9010		
	sloji skupaj =	**1,25**	**cm**

ST1B			**oplesk - vodoodporni gips**
prostor	**spuščen strop**		
podkonstrukcija	obešanje na FeZn sistemsko podkonstrukcijo, h= do 1,25 m , vključiti revizijske odprtine, izreze luči in rešetke		
konstrukcija	1 x vodoodporne mavčnokartonske plošče 1,25 cm	1,25	cm
obdelava	2x oplesk z disperzno barvo (obrizg), bandaža, kitanje, brušenje; barva RAL 9010		
	sloji skupaj =	**1,25**	**cm**

ST2			**topolotnoizolativni paneli**
prostor	**pritličje - fasada**		
podkonstrukcija	FeZn podkonstrukcija po statičnem izračunu		
finalni sloj	toplotno izolativni panel, debelina izolacije 200mm iz negorljive kamene volne, obojestransko FE pločevina, montaža po horizontalah, en panel širine 1,0m, vključno s potrebno podkonstrukcijo, RAL XXXX, zunaj pločevina kot S PROFIL TRIMO.	20,00	cm
	sloji skupaj =	**20,00**	**cm**

ST3		omet
prostor	**pritličje - pod kontrolno sobo**	
finalni sloj	tankoslojni omet na apneno-cementni osnovi, kot npr. Webertherm freestyle, barva RAL XXXX	0,50 cm
vezni sloj	lepilo kot npr. Webertherm freestyle, vmes Webertherm armirna mrežica iz steklenih vlaken: alkalno obstojna in odporna na zdrs. Vsi stiki s stavbnim pohištvom kitani s primernim kitom.	0,50 cm
toplotna izolacija	kamena volna, kot npr. Knauf Insulation FKD-N Thermal; pritrjena s pritrdilnimi sidri in lepilno malto po navodilih proizvajalca	15,00 cm
	sloji skupaj =	**16,00 cm**

STENE		
Z1a		**oplesk**
konstrukcija	**mavčnokartonska stena suhi prostori, d=10cm**	
finalni sloj	kitanje, bandaža, 2x poldisperzijski oplesk, RAL 9002	
podložni sloj	mavčnokartonske plošče 2 x 12,5 mm, npr. KNAUF **GKB**	2,50 cm
konstrukcija	jekleni profili, npr. KNAUF CW 50, ob jekleni podkonstrukciji je za sanitarne elemente, vratne in okenske okvirje potrebno uporabljati ojačitvene UA vertikalne profile deb. 2mm	5,00 cm
toplotna izolacija	mineralna volna 5 cm, npr. NaturBoard VENTI (DP5)	
podložni sloj	mavčnokartonske plošče 2 x 12,5 mm, npr. KNAUF **GKB**	2,50 cm
finalni sloj	kitanje, bandaža, 2x poldisperzijski oplesk, RAL 9002	
	sloji skupaj =	**10,00 cm**

Z1b		keramika
konstrukcija	**mavčnokartonska stena mokri prostori, d=10cm**	
finalni sloj	obloga (keramika)	
podložni sloj	mavčnokartonske plošče 2 x 12,5 mm, npr. KNAUF **GKB+GKBI**	2,50 cm
konstrukcija	jekleni profili, npr. KNAUF CW 50, ob jekleni podkonstrukciji je za sanitarne elemente, vratne in okenske okvirje potrebno uporabljati ojačitvene UA vertikalne profile deb. 2mm	5,00 cm
toplotna izolacija	mineralna volna 5 cm, npr. NaturBoard VENTI (DP5)	
podložni sloj	mavčnokartonske plošče 2 x 12,5 mm, npr. KNAUF **GKB+GKBI**	2,50 cm
finalni sloj	obloga (keramika)	
	sloji skupaj =	**10,00 cm**

Z2a			**oplesk**
konstrukcija	**mavčnokartonska stena suhi prostori, d=15cm**		
finalni sloj	kitanje, bandaža, 2x poldisperzijski oplesk, RAL 9002		
podložni sloj	mavčnokartonske plošče 2 x 12,5 mm, npr. KNAUF **GKB**	2,50	cm
konstrukcija	jekleni profili, npr. KNAUF CW 100, ob jekleni podkonstrukciji je za sanitarne elemente, vratne in okenske okvirje potrebno uporabljati ojačitvene UA vertikalne profile deb. 2mm	10,00	cm
toplotna izolacija	mineralna volna 10 cm, npr. NaturBoard VENTI (DP5)		
podložni sloj	mavčnokartonske plošče 2 x 12,5 mm, npr. KNAUF **GKB**	2,50	cm
finalni sloj	kitanje, bandaža, 2x poldisperzijski oplesk, RAL 9002		
	sloji skupaj =	**15,00**	**cm**

Z2b			**keramika**
konstrukcija	**mavčnokartonska stena mokri prostori, d=15cm**		
finalni sloj	obloga (keramika)		
podložni sloj	mavčnokartonske plošče 2 x 12,5 mm, npr. KNAUF **GKB+GKBI**	2,50	cm
konstrukcija	jekleni profili, npr. KNAUF CW 100, ob jekleni podkonstrukciji je za sanitarne elemente, vratne in okenske okvirje potrebno uporabljati ojačitvene UA vertikalne profile deb. 2mm	10,00	cm
toplotna izolacija	mineralna volna 10 cm, npr. NaturBoard VENTI (DP5)		
podložni sloj	mavčnokartonske plošče 2 x 12,5 mm, npr. KNAUF **GKB+GKBI**	2,50	cm
finalni sloj	obloga (keramika)		
	sloji skupaj =	**15,00**	**cm**

Z3a			**oplesk**
konstrukcija	**mavčnokartonska stena suhi prostori, d=20cm**		
finalni sloj	kitanje, bandaža, 2x poldisperzijski oplesk, RAL 9002		
podložni sloj	mavčnokartonske plošče 2 x 12,5 mm, npr. KNAUF **GKB**	2,50	cm
konstrukcija	jekleni profili, npr. KNAUF CW 150, ob jekleni podkonstrukciji je za sanitarne elemente, vratne in okenske okvirje potrebno uporabljati ojačitvene UA vertikalne profile deb. 2mm	15,00	cm
toplotna izolacija	mineralna volna 15 cm, npr. NaturBoard VENTI (DP5)		
podložni sloj	mavčnokartonske plošče 2 x 12,5 mm, npr. KNAUF **GKB**	2,50	cm
finalni sloj	kitanje, bandaža, 2x poldisperzijski oplesk, RAL 9002		
	sloji skupaj =	**20,00**	**cm**

Z3b			**keramika**
konstrukcija	**mavčnokartonska stena mokri prostori, d=20cm**		
finalni sloj	obloga (keramika)		
podložni sloj	mavčnokartonske plošče 2 x 12,5 mm, npr. KNAUF **GKB+GKBI**	2,50	cm
konstrukcija	jekleni profili, npr. KNAUF CW 100, ob jekleni podkonstrukciji je za sanitarne elemente, vratne in okenske okvirje potrebno uporabljati ojačitvene UA vertikalne profile deb. 2mm	15,00	cm
toplotna izolacija	mineralna volna 10 cm, npr. NaturBoard VENTI (DP5)		
podložni sloj	mavčnokartonske plošče 2 x 12,5 mm, npr. KNAUF **GKB+GKBI**	2,50	cm
finalni sloj	obloga (keramika)		
	sloji skupaj =	**20,00**	**cm**

Z4			**oplesk**
konstrukcija	**mavčnokartonska stena suhi prostori, d=30cm**		
finalni sloj	kitanje, bandaža, 2x poldisperzijski oplesk, RAL 9002		
podložni sloj	mavčnokartonske plošče 2 x 12,5 mm, npr. KNAUF **GKB**	2,50	cm
konstrukcija	2x jekleni profili ob jekleni podkontrukcji, npr. KNAUF, ob jekleni podkonstrukciji je za sanitarne elemente, vratne in okenske okvirje potrebno uporabljati ojačitvene UA vertikalne profile deb. 2mm	25,00	cm
toplotna izolacija	mineralna volna 10 cm, npr. NaturBoard VENTI (DP5)		
podložni sloj	mavčnokartonske plošče 2 x 12,5 mm, npr. KNAUF **GKB**	2,50	cm
finalni sloj	kitanje, bandaža, 2x poldisperzijski oplesk, RAL 9002		
	sloji skupaj =	**30,00**	**cm**

Z5a			**oplesk**
konstrukcija	**mavčnokartonska stena suhi prostori, d=7,5cm**		
finalni sloj	kitanje, bandaža, 2x poldisperzijski oplesk, RAL 9002		
podložni sloj	mavčnokartonske plošče 2 x 12,5 mm, npr. KNAUF **GKB**	2,50	cm
konstrukcija	jekleni profili, npr. KNAUF CW 50, ob jekleni podkonstrukciji je za sanitarne elemente, vratne in okenske okvirje potrebno uporabljati ojačitvene UA vertikalne profile deb. 2mm	5,00	cm
	sloji skupaj =	**7,50**	**cm**

Z5b			**keramika**
konstrukcija	**mavčnokartonska stena mokri prostori, d=7,5cm**		
finalni sloj	obloga (keramika)		
podložni sloj	mavčnokartonske plošče 2 x 12,5 mm, npr. KNAUF **GKB+GKBI**	2,50	cm
konstrukcija	jekleni profili, npr. KNAUF CW 50, ob jekleni podkonstrukciji je za sanitarne elemente, vratne in okenske okvirje potrebno uporabljati ojačitvene UA vertikalne profile deb. 2mm	5,00	cm
	sloji skupaj =	**7,50**	**cm**

Z6		oplesk
konstrukcija	**mavčnokartonska stena suhi prostori, d=30cm**	
finalni sloj	kitanje, bandaža, 2x poldisperzijski oplesk, RAL 9002	
podložni sloj	mavčnokartonske plošče 2 x 12,5 mm, npr. KNAUF **GKB**	2,50 cm
konstrukcija	2x jekleni profili ob jekleni podkontrukcji, npr. KNAUF, ob jekleni podkonstrukciji je za sanitarne elemente, vratne in okenske okvirje potrebno uporabljati ojačitvene UA vertikalne profile deb. 2mm	30,00 cm
toplotna izolacija	mineralna volna 10 cm, npr. NaturBoard VENTI (DP5)	
podložni sloj	mavčnokartonske plošče 2 x 12,5 mm, npr. KNAUF **GKB**	2,50 cm
finalni sloj	kitanje, bandaža, 2x poldisperzijski oplesk, RAL 9002	
	sloji skupaj =	**35,00 cm**

FASADE		
F1		**Fe panel**
prostor	**toplotno izolativni panel - AB stebri, jeklena podkonstrukcija**	
finalni sloj	toplotno izolativni panel, obojestransko FE pločevina, montaža po vertikalah, en panel širine 1,0m, vključno s potrebno podkonstrukcijo, barva zunaj RAL XXXX, znotraj vse RAL 9010, montaža direktno na AB stebre brez podkonstrukcije, dolž. panelov: zunanja fasada - XXXX m, zunaj pločevina kot Trimo V, znotraj pločevina profilacije kot S PROFIL TRIMO. Montaža INVISIO, vertikalni spoji prekriti z omega profil kot TRIMO HF102/1 in HF 102/2, pokrivni profili v barvi fasade vključno z materialom za pritrjevanje in vsemi pokrivni in zaključnimi profili v barvi fasade; **na vogalnem stiku požarnih sektorjev s požarno odpornostjo min. EI90**	20,00 cm
	sloji skupaj =	**20,00 cm**
konstrukcija	AB stebri in jeklena podkonstrukcija	

F2		
prostor	**tribuna**	
tlak	pobarvane površine, siva barva po izbiri arhitekta	
konstrukcija	AB konstrukcija	

F3		
prostor	**tribuna**	
tlak	pobarvane površine, bela barva po izbiri arhitekta	
konstrukcija	AB konstrukcija	

STREHE		
S1		
prostor	**ravna streha**	
hidroizolacija	Sikaplan 18G, mehansko pritrjena z ustreznimi vijaki, termoplastično zavarjena, obodno zvezno fiksirana, izvedba prebojev in priključkov po navodilih dobavitelja, odpornost na leteči ogenj in B-ROOF	0,30 cm
termoizolacija	mineralna volna kot npr.: SMARTroof Hard (DDP-X)	10,00 cm
termoizolacija	mineralna volna kot npr.: SMARTroof Thermal (DDP-RT Thermal)	15,00 cm
parna zapora	Sarnavap 2000E, na spojih tesnjen z butilnim trakom	0,10 cm
	sloji skupaj =	**25,40 cm**
konstrukcija	trapezna pločevina po statičnem izračunu	10,00 cm
konstrukcija	FeZn primarni in sekundarni jekleni nosilci po statičnem izračunu	

S2		
prostor	**streha**	
finalni sloj	Fe trapezna pločevina v ločni izvedbi čez razpone cca 7,125 m	7,50 cm
	sloji skupaj =	**7,50 cm**

ZUNANJA UREDITEV		
ZU1		**asfaltbeton**
prostor	**povozne površine, vhod**	
obrabni sloj	AC 11 surf B70/100, A3, obrobljeno s cestnimi AB robniki 15/25 cm	3,00 cm
nosilni sloj	AC 22 BASE B50/70, A3	6,00 cm
	skupaj =	**9,00 cm**
nasutje	nasutje po geološkem poročilu	

9	**METEORNA KANALIZACIJA - INTERNA**

interna meteorna kanalizacija je predvidena v podtlačnem sistemu proizvajalcev SIKLA, GEBERIT ali VALSIR. Kanalizacija se odvaja v ponikovalna polja preko peskolovov in naprej v vodotok

10	**ZAŠČITA PRED PADCEM ZA RAVNE STREHE**

Sistem zaščita pred padcem za ravne strehe je predvidena s sidrišči za pripenjanje, ki so pritrjena na delu ravne strehe. Ločna streha ni predvidena kot pohodna. V primeru čiščenja žlebov ločne strehe se uporabi prednji steber jeklene konstrukcije kot sidrišče za alpinistično opremo.

	GRAFIČNI DEL

B. TEHNIČNI PRIKAZI

Seznam listov			
Sklop	Št. lista	Ime lista	Merilo risbe
1 Situacijski načrti			
	1.1	Situacija obstoječega stanja	1:200
	1.2	Ureditvena situacija	1:200
	1.3	Zakoličbena situacija	1:200
2 Arhitekturni načrti			
	2.1	Tloris Temeljev	1:50
	2.2	Tloris Pritličja	1:50
	2.3	Tloris Nadstropja	1:50
	2.4	Tloris Ostrešja	1:50
	2.5	Tloris Strehe	1:50
	2.6	Prerez A-A	1:50
	2.7	Prerez B-B	1:50
	2.8	Prerez C-C	1:50
	2.9	Prerez D-D	1:50
	2.10	Prerez E-E	1:50
	2.11	Prerez F-F	1:50
	2.12	Prerez G-G	1:50
	2.13	Prerez H-H	1:50
	2.14	Vzhodna in zahodna fasada	1:100
	2.15	Severna in južna fasada	1:100
3 Površinski načrti			
3.1 Sheme tlakov			
	3.1.1	Tloris Nadstropja - VIP prostori	1:50
3.2 Sheme stropov			
	3.2.1	Tloris Nadstropja - VIP prostori	1:50
4 Sheme ograj			
	4.1	Ograja J2	1:50
	4.2	Ograja J3	1:50
	4.3	Ograja J4	1:50
	4.4	Ograja J5	1:50
	4.5	Ograja J6	1:50
5 Sheme stavbnega pohištva			
	5.1	Seznam stavbnega pohištva	
5.2 FZ - fasadne zasteklitve			

	5.2.1	FZ01	1:25
	5.2.2	FZ02	1:25
	5.2.3	FZ03	1:25
5.3 SS - steklene stene			
	5.3.1	SS01	1:25
5.4 SW - stena sanitarna			
	5.4.1	SW01	1:25
	5.4.2	SW02	1:25
5.5 PV - požarna vrata			
	5.5.1	PV01	1:25
	5.5.2	PV02	1:25
	5.5.3	PV03	1:25
5.6 VD - drsna vrata			
	5.6.1	VD01	1:25
5.7 VK - kovinska vrata			
	5.7.1	VK01	1:25
	5.7.2	VK02	1:25
	5.7.3	VK03	1:25
5.8 VM - mizarska (lesena) vrata			
	5.8.1	VM01	1:25
	5.8.2	VM02	1:25
	5.8.3	VM03	1:25

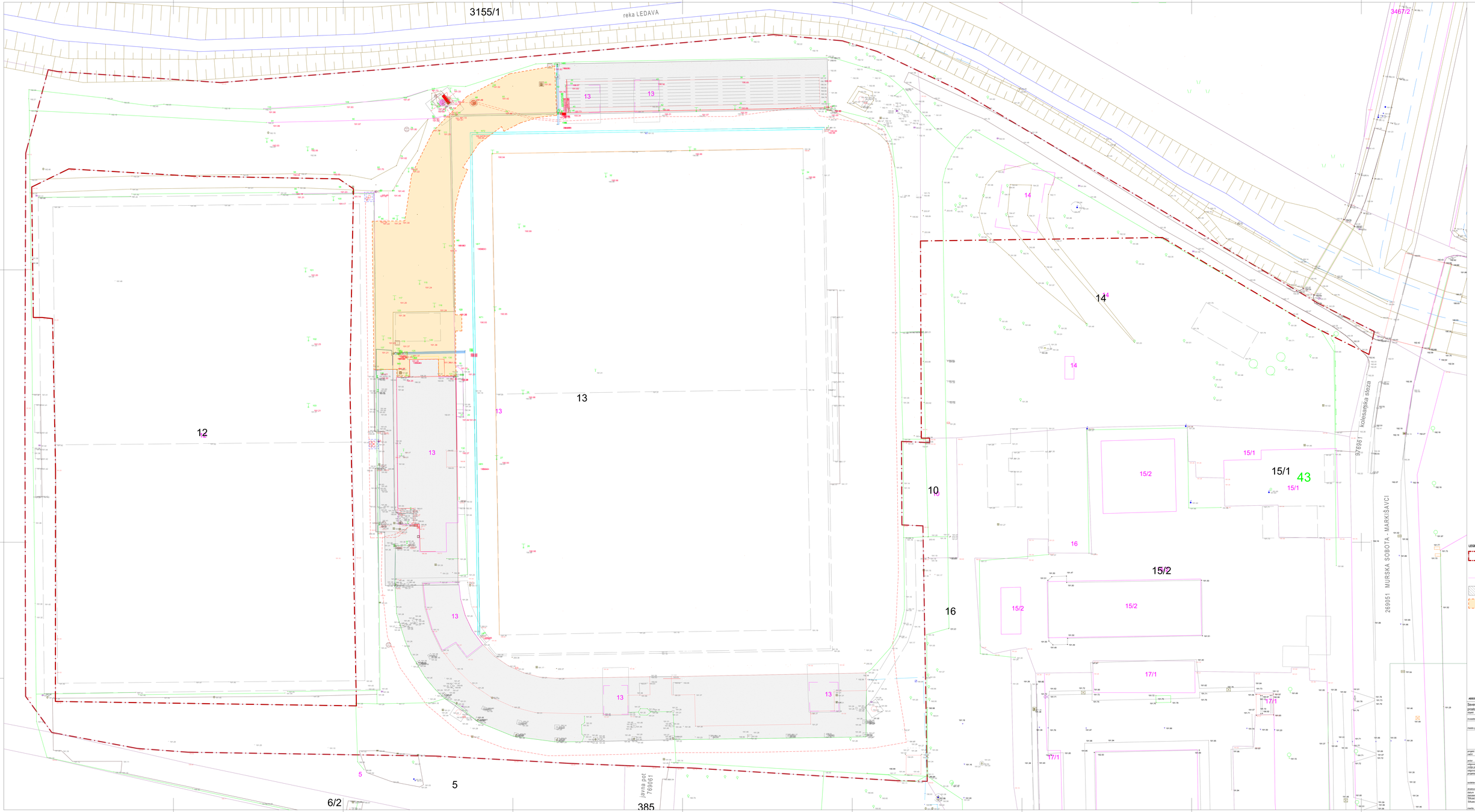
3155/1
reka LEDAVA
3467/2
13
14
12
10
16
15/1
15/2
17/1
43
5
6/2
385
javna pot 769061
979961 kolesarska steza
269051 MURSKA SOBOTA - MARKIŠAVCI
LEGENDA
OBMOČJE OBJEKT
PREDVIDEN OBJEKT
ABSOLUTNA KOTA = K.P. = 191.65 = ±0.00
Severozahodna pokrita tribuna s pomožnimi prostori na območju stadiona Fazanerija
MESTNA OBČINA MURSKA SOBOTA
studio KALAMAR
PZI
287125
Andrej KALAMAR, univ. dipl. inž. arh.
ZAPS 0001 A
Andrej KALAMAR, univ. dipl. inž. arh.
ZAPS 0001 A
Andrej KALAMAR, univ. dipl. inž. arh.
ZAPS 0001 A
Neža CVIKL, mag. inž. arh.
Katarzyna ZEFLENEC, mag. inž. arh.
Andrej KALAMAR, univ. dipl. inž. arh.
JULIJ 2025
Situacijski načrt
Situacija obstoječega stanja
1:200
list 01

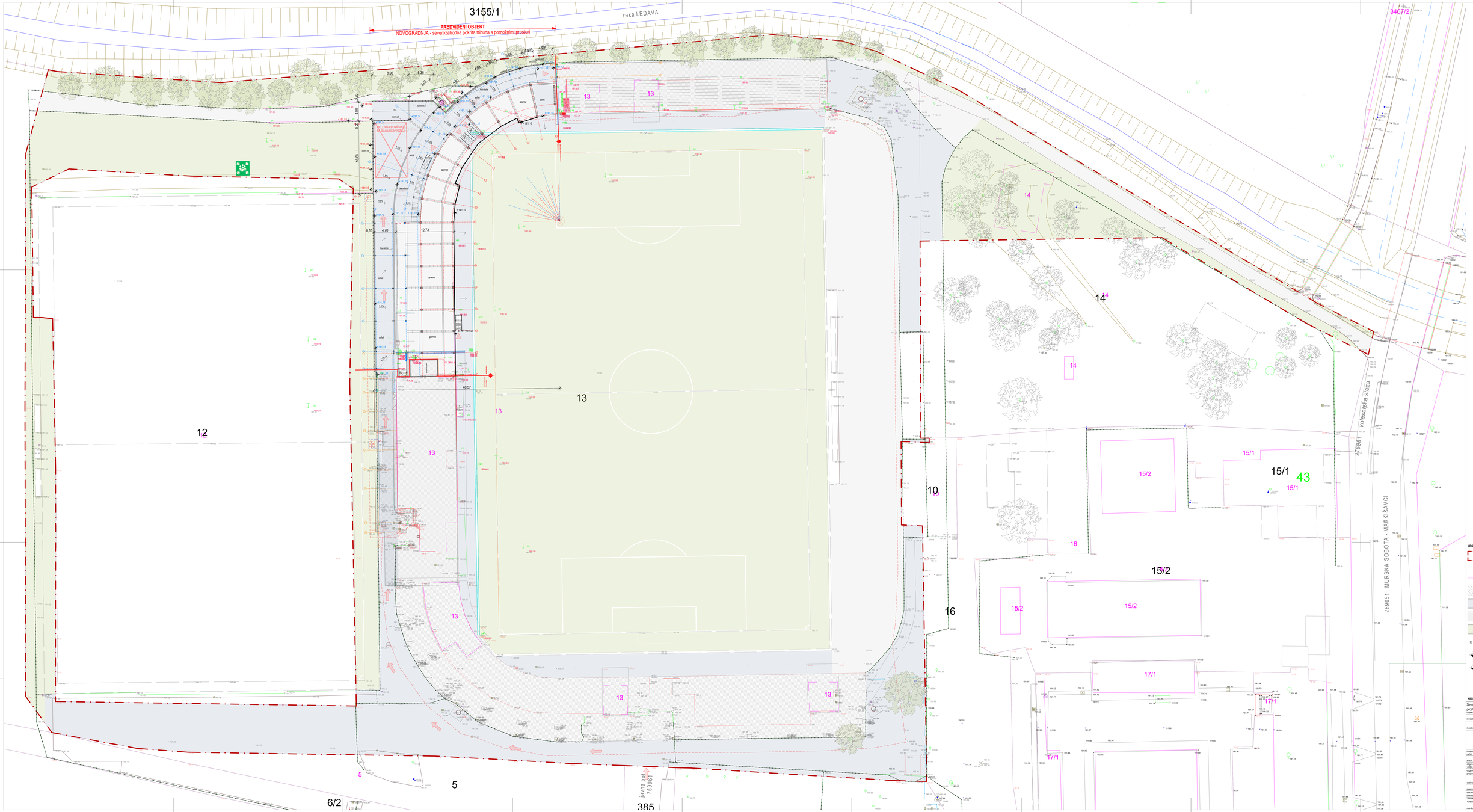

LEGENDA

- GRADBENA PARCELA 34.207,0 m² (del st. 13, 14, k.o. 100 Murska Sobota)
- 13 OZNAKA PARCELE
- PARCELNA MEJA
- OBSTOJEČI OBJEKT
- asfaltirane površine
- tlakovane površine
- zelene površine
- signal
- +100.00 / +100.00 višinska kota obstoječa danja
- +100.00 višinska kota nova ureditvena situacija

ABSOLUTNA KOTA = K.P. + 191.65 = 60.00

Severozahodna pokrita tribuna s pomožnimi prostori na območju stadiona Fazanerije

investitor: MESTNA OBČINA MURSKA SOBOTA, Kardoševa ulica 2, 9000 Murska Sobota; (del st. 13, 14, k.o. 100 Murska Sobota; p.š.tev.st.dis.ate)

nosilec grafike: studio KALAMAR, Kardoševa ul. 1, 9000 Murska Sobota, T: 040/529 510, E: info@studio-kalamar.si, www.studio-kalamar.si

projekt:	PZI
naziv:	2017/25
arhitektura	
avtor:	Andrej KALAMAR, univ. dipl. inž. arh. ZAPS 0001 A
odgovorni vodja projekta:	Andrej KALAMAR, univ. dipl. inž. arh. ZAPS 0001 A
odgovorni projektant:	Andrej KALAMAR, univ. dipl. inž. arh. ZAPS 0001 A
sodelavci:	Neža CVIKL, mag. inž. arh. Katarzyna ZEFLENKO, mag. inž. arh.
direktor:	Andrej KALAMAR, univ. dipl. inž. arh.
datum:	JULIJ 2025
faza:	DGD
Situacijski načrt Ureditvena situacija	
merilo: 1:200	list št.: 13

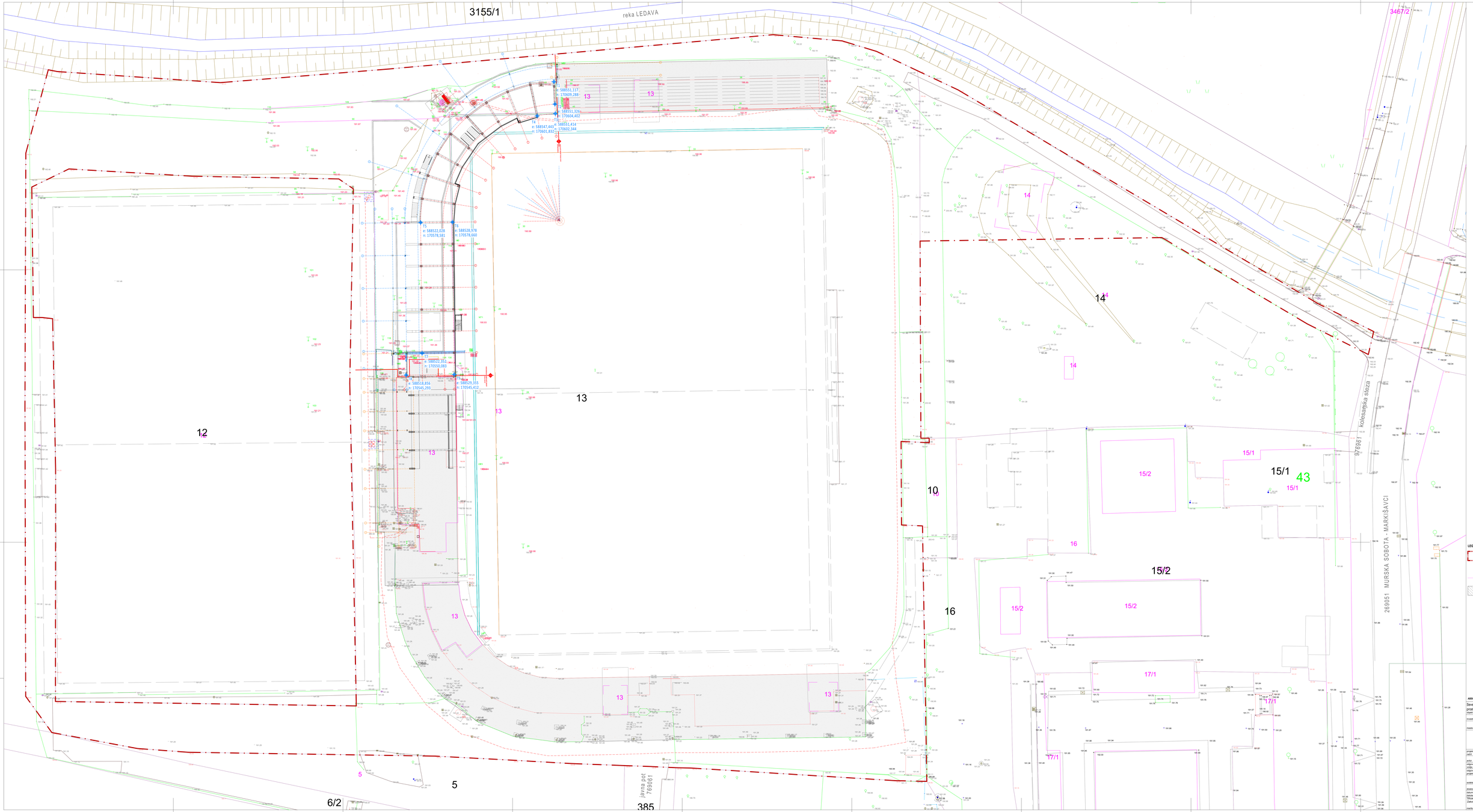
3155/1
reka LEDAVA
3467/2
13
14
12
10
16
15/1
15/2
17/1
43
5
6/2
385
javna pot 769061
Kolesarska steza
979961
269051 MURSKA SOBOTA - MARKIŠAVCI
T1 e: 588551,117 n: 170609,288
T2 e: 588551,326 n: 170604,402
T3 e: 588551,414 n: 170602,344
T4 e: 588547,443 n: 170601,832
T5 e: 588522,028 n: 170578,581
T6 e: 588528,978 n: 170578,660
T7 e: 588523,353 n: 170550,083
T8 e: 588518,856 n: 170545,293
T9 e: 588529,355 n: 170545,412
LEGENDA
OBMOČNA PARCELA 34.207,0 m² parc.st.13, 14, k.o. 100 Murska Sobota
13 OZNAKA PARCELE
PARCELNA MEJA
OBETOJENO ZEMLJIŠČE
T1 ZAKOLIČENA TOČKA
S
ABSOLUTNA KOTA = K.P. + 191.65 = 60.00
Severozahodna pokrita tribuna s pomožnimi prostori na območju stadiona fazaprenje
investitor
MESTNA OBČINA MURSKA SOBOTA
Kardoševa ulica 2, 9000 Murska Sobota
parc.st.13, 14
k.o. 100 Murska Sobota
naziv grafike
A.0 SITUACIJA
izdelovalec
studio KALAMAR
Kardoševa ulica 2, 9000 Murska Sobota
T: 040 268 268
E: info@studio-kalamar.si
www.studio-kalamar.si
DDV: SI 69 366 000
projekt
PZI
naziv
SITUACIJA
datum
20/12/21
vodja projekta
Andrej KALAMAR, univ. dipl. inž. arh.
odgovorni projektant
Andrej KALAMAR, univ. dipl. inž. arh.
ZAPS 2001 A
sodelavci
Neža CVIKL, mag. inž. arh.
Katarzyna ZEFLENEC, mag. inž. arh.
direktor
Andrej KALAMAR, univ. dipl. inž. arh.
datum
JULIJ 2025
faza
DIPLOMA
Situacijski načrt
Zakoličbena situacija
merilo
1:200
list št.
13

OBSTOJEČI OBJEKT tribuna sever
NOVO 1
NOVOGRADNJA

NOVOGRADNJA
OBSTOJEČI OBJEKT
tribuna zahod

ZAČETEK KANALIZACIJE
k.d. 190,32

RJ 1
k.p.
k.d. 190,25

RJ 2
k.p.
k.d. 190,25

RJ 3
k.p.
k.d. 190,14

RJ 5
k.p.
k.d. 189,69

RJ 5
k.p.
k.d. 189,65

RJ 6
k.p.
k.d. 189,59

RJ 7
k.p.
k.d. 189,44

RJ 8
k.p.
k.d. 189,33

DN200 0,5 % -> , L=8,00

DN200 0,5 % -> , L=12,30

DN200 0,5 % -> , L=28,60

DN200 0,5 % -> , L=20,00

1,0 % -> L=13,20

1,0 % -> L=10,80

1,0 % -> L=20,20

Preboj v temelju Ø30 sredina 65cm nad sp. robom AB temelja

POTEK FEKALNE KANALIZACIJE priključitev na obst. kanalizacijo k.d. 189,34

oporni zid

obst. armirani betonski zid v kotu d.d.0,40 m

ABSOLUTNA KOTA = K.P. + 191.00 = ±0.00

Severozahodna pokritja tribune s pomožnimi prostori na območju stadiona Ilirija

naročnik: GRADITEL OBEČNA MLADINA ZGRETIN - Ferdinandova ulica 2, 5000 Mestna Občina Nova Gorica
izvajalec: SKI TRI Nova Gorica
investicijska vrednost: 1.120.147,30 eur

studio KALAMAR
d.o.o.
Ulica Ivana Cankarja 2
5000 Nova Gorica
T: 05 / 335 50 00
E: info@studio-kalamar.si

projekt:	PZI	
naziv:	ARHITEKTURA	001-22-A
avtor:	Andrej KALAMAR, univ. dipl. inž. arh. ZAPS 2000 A	
odgovorni vodja projekta:	Andrej KALAMAR, univ. dipl. inž. arh. ZAPS 2000 A	
odgovorni projektant:	Andrej KALAMAR, univ. dipl. inž. arh. ZAPS 2000 A	
sodelavci:	Matejo CVIKL, mag. inž. arh. Katarina ZAFOŽNIK, mag. inž. arh.	
datum:	Avgust, KALAMAR, univ. dipl. inž. arh.	
kraj:	JULI 2025	
odgovorna oseba izvajalca:	Arhitektura vizije Tomo Tavčelj	
merilo:	1:50	list st.: 1

LEGENDA

NOVOGRADNJA dokončanje FAZA 1

NOVOGRADNJA gradbena konstrukcija FAZA 2

OBSTOJEČE STAVBE

k.d. kote terena

OBSTOJEČI OBJEKT tribuna sever
NOVOGRADNJA

NOVOGRADNJA
OBSTOJEČI OBJEKT
tribuna zahod

OBSTOJEČA KOTLOVNICA

STOPNIŠČE
24,06 m²

PS1

ZU1

Seznam prostorov

Št. gr.	Prostor	Površina
Pritličje		
P.01	STOPNIŠČE	24,06
		24,06 m²
Nadstropje		
N1.01	TRIBUNA (IOS)	380,50
N1.02	TRIBUNA VIP (ZB)	155,43
N1.03	STOPNICE	4,79
N1.04	LOŽA 1 BALKON (4K)	45,02
N1.05	VIP BALKON (2K)	38,95
N1.06	STOPNICE	18,26
N1.07	ODPRT VIP PROSTOR	110,39
N1.08	HODNIK	4,73
N1.09	WC INV.	4,27
N1.10	WC Ž	9,56
N1.11	WC M	11,87
N1.12	SKLADIŠČE	2,73
N1.13	HODNIK VIP	30,21
N1.14	LOŽA 1	34,40
N1.15	KONTROLNA SOBA	11,73
		872,87 m²
	neto skupaj	**896,93 m²**

LEGENDA

- NOVOGRADNJA AB konstrukcija FAZA 1
- NOVOGRADNJA jeklena konstrukcija FAZA 2
- OBSTOJEČE STAVBE
- kota tlaka
- sestava konstrukcij
- armirar beton
- toplotno izolativni panel
- nosilna kartonska stena / lesena
- lim
- toplotna izolacija
- podložni beton / estrih
- nosilje
- pertlja

ABSOLUTNA KOTA = K.P. + 191.65 = 10.00

Severozahodna pokrita tribuna s pomožnimi prostori na območju stadiona Fazanerije

investitor: MESTNA OBČINA MURSKA SOBOTA
Kardoševa ulica 2, 9000 Murska Sobota
zavod RS 15, 14
Ulica Arhitekta Novka Sobota
J.S 50-001-05-dm

studio KALAMAR
Maribor, d. o. o.
Ulica Arhitekta Novka 1, 2000 Maribor
T: +386 (0)2 252 11 00
E: info@kalamar.si
www.kalamar.si

projekt:	PZI
vpis:	35/1125-01
arhitektura:	Andrej KALAMAR, univ. dipl. inž. arh. ZAPS 0001 A
odgovorni vodja projekta:	Andrej KALAMAR, univ. dipl. inž. arh. ZAPS 0001 A
odgovorni projektant:	Andrej KALAMAR, univ. dipl. inž. arh. ZAPS 0001 A
sodelavci:	Neža CVIKL, mag. inž. arh. Katarzyna ZEFLENEC, mag. inž. arh.
direktor:	Andrej KALAMAR, univ. dipl. inž. arh.
datum:	JULIJ 2025
datoteka:	2025-035-PZI-Tribuna-Pritličje.dwg
AR\Model\Urt nad TT	
Tribuna Pritličje	
merilo: 1:50	list št.: 2.2

OBSTOJEČI OBJEKT tribuna sever
NOVOGRADNJA

NOVOGRADNJA - OBSTOJEČI OBJEKT
tribuna zahod

N1.01
TRIBUNA (830)
386,50 m²

N1.02
TRIBUNA VIP (256)
156,43 m²

N1.03
STOPNICE
4,76 m²

N1.04
LOŽA 3 - BALKON (44)
45,02 m²

N1.05
VIP BALKON (24)
29,90 m²

N1.06
STOPNICE
16,28 m²

N1.07
ODPRT VIP PROSTOR
110,00 m²

N1.08
WC INV.
4,37 m²

N1.09
HODNIK
4,73 m²

N1.10
WC Ž
10,66 m²

N1.11
WC M
11,67 m²

N1.12
SKLADIŠČE
5,13 m²

N1.13
LOŽA 3
54,40 m²

N1.14
KONTROLNA SOBA
11,73 m²

N1.15
HODNIK VIP
26,21 m²

ogrja 1,1 m

jeklene stopnice

vertikala M1 Q=4,4 t/s
vertikala M2 Q=4,4 t/s
vertikala M3 Q=4,4 t/s
vertikala M4 Q=4,4 t/s
vertikala M5 Q=8,2 t/s
vertikala M6 Q=8,2 t/s
vertikala M7 Q=8,2 t/s
vertikala M8 Q=8,2 t/s
vertikala M9 Q=8,2 t/s

konstrukcija/prostori
fasada/odprtine
cokla
osi
osi

Seznam predelnic

Št. gr.	Predelna	Površina
Pritličje		
P.01	STOPNIŠČE	24,95
		24,95 m²
Nadstropje		
N1.01	TRIBUNA (830)	386,50
N1.02	TRIBUNA VIP (256)	156,43
N1.03	STOPNICE	4,76
N1.04	LOŽA 1 - BALKON (44)	45,02
N1.05	VIP BALKON (24)	29,90
N1.06	STOPNICE	16,28
N1.07	ODPRT VIP PROSTOR	110,00
N1.08	HODNIK	4,73
N1.09	WC INV.	4,37
N1.10	WC Ž	9,56
N1.11	WC M	11,67
N1.12	SKLADIŠČE	2,13
N1.13	HODNIK VIP	30,21
N1.14	LOŽA 3	54,40
N1.15	KONTROLNA SOBA	11,73
		871,87 m²
	neto skupaj	**896,98 m²**

Število sedežev

vrstnih	630
VIP	330+24
skupaj sedežev	**984**

LEGENDA

- NOVOGRADNJA AB konstrukcija FAZA 1
- NOVOGRADNJA jeklena konstrukcija FAZA 2
- OBSTOJEČE STANJE
- kota tlaka
- sestava konstrukcij
- armirani beton
- toplotno izolativni panel
- masivna kamnena stena / zid
- lesa
- toplotna izolacija
- podbetni beton / weith
- nasutje
- peska

ABSOLUTNA KOTA = K.P. + 191,65 = 192,65

Severozahodna pokrita tribuna s pomožnimi prostori na območju stadiona Fazanerije

investitor: MESTNA OBČINA MURSKA SOBOTA
Kardoševa ploščad 2, 9000 Murska Sobota
zavod RS za varstvo kulturne dediščine
OE Murska Sobota
Lendavska cesta 2, 9000 Murska Sobota
e-izvod: 9700-2/2020/4

nosilec grafike: studio KALAMAR
Kalamar d. o. o., Ulica Franca Rozmana 7, 2000 Maribor, SLOVENIJA
T: +386 (0)2 252 11 00
E: info@studio-kalamar.com
www.studio-kalamar.com
ID za DDV: SI 69 116 116

projekt vodil:	PZI 397/20 397/20-01
avtor:	Andrej KALAMAR, univ. dipl. inž. arh. ZAPS 0001 A
vodja projekta:	Andrej KALAMAR, univ. dipl. inž. arh. ZAPS 0001 A
odgovorni projektant:	Andrej KALAMAR, univ. dipl. inž. arh. ZAPS 0001 A
sodelavci:	Neža CVIKL, mag. inž. arh. Katarzyna ZEFLENKO, mag. inž. arh.
direktor:	Andrej KALAMAR, univ. dipl. inž. arh.
datum:	JULIJ 2020
faza:	Arhitekturni načrt
naziv:	Tribuna Nadstropje
merilo:	1:50
list št.:	2.3

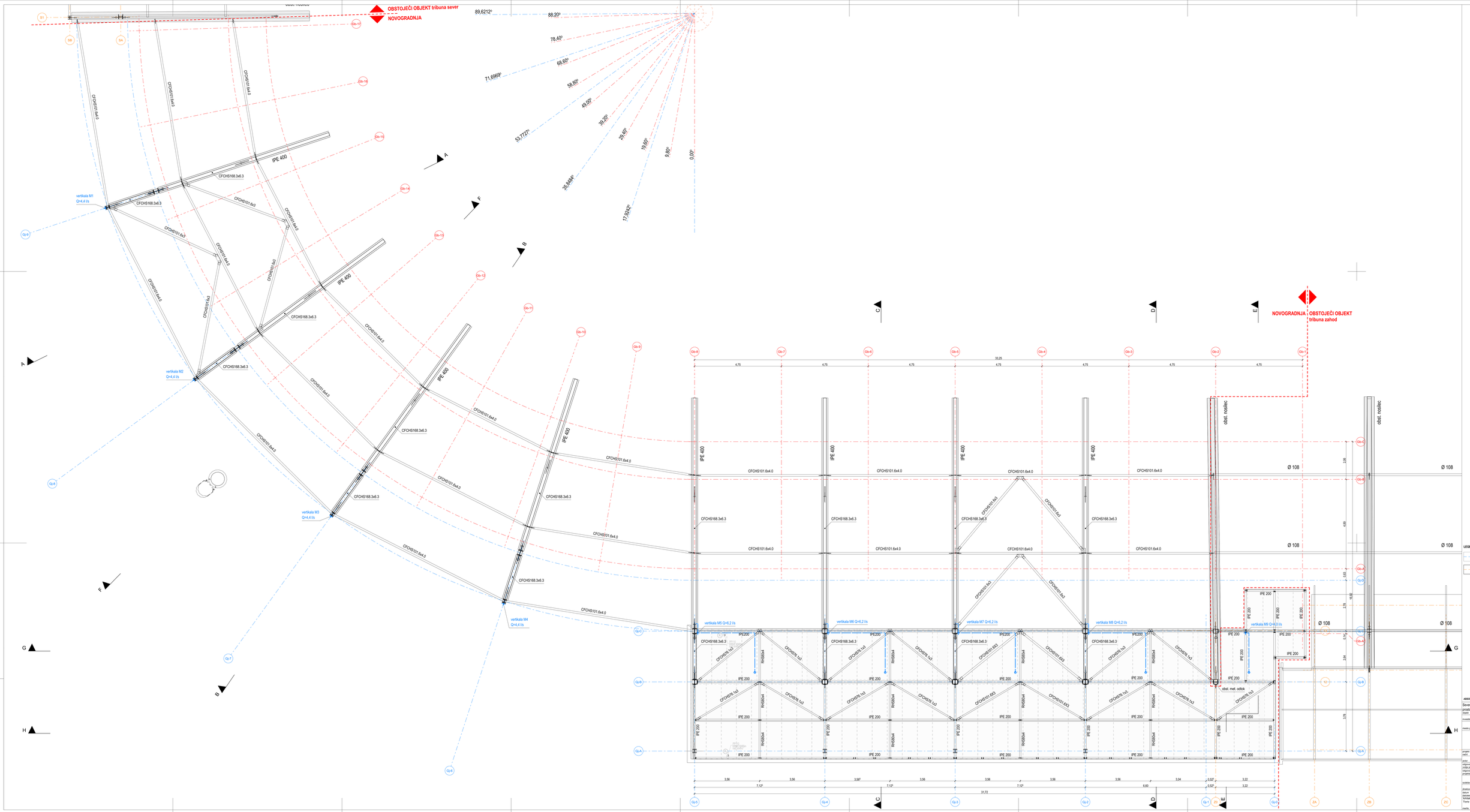
OBSTOJEČI OBJEKT tribuna sever
NOVOGRADNJA
NOVOGRADNJA OBSTOJEČI OBJEKT tribuna zahod
vertikala M1 Q=4,4 t/s
vertikala M2 Q=4,4 t/s
vertikala M3 Q=4,4 t/s
vertikala M4 Q=4,4 t/s
vertikala M5 Q=6,2 t/s
vertikala M6 Q=6,2 t/s
vertikala M7 Q=6,2 t/s
vertikala M8 Q=6,2 t/s
vertikala M9 Q=6,0 t/s
IPE 400
IPE 200
CFCHS168.3x6.3
CFCHS101.6x4.0
CFCHS101.6x3
RHS80x4
obst. mozaiki
obst. met. odtok
Ø 108
33,25
31,72
LEGENDA
NOVOGRADNJA (delna konstrukcija FAZA 2)
OBSTOJEČE STAVBE
ABSOLUTNA KOTA = K.P. + 191,65 = 10,00
Severozahodna pokrita tribuna s pomožnim prostori na območju stadiona fazaneerije
investitor
MESTNA OBČINA MURSKA SOBOTA
Kardoševa ulica 2, 9000 Murska Sobota
tel: 02 10 14
www.murskasobota.si
info@murskasobota.si
naročnik gradnje
Ulica arm. Ljubše 5, 9000 Murska Sobota
t: 02 541 05 80
www.stadion-fazanerija.si
info@stadion-fazanerija.si
studio KALAMAR
Kalamar d. o. o.
Ulica arm. Ljubše 5, 9000 Murska Sobota
T: 02 530 81 00
E: info@studio-kalamar.si
W: www.studio-kalamar.si
projekt
PZI
35/725
razlaga
35/725-01
vodja projekta
Andrej KALAMAR, univ. dipl. inž. arh.
ZAPS 0001 A
odgovorni projektant
Andrej KALAMAR, univ. dipl. inž. arh.
ZAPS 0001 A
odgovorni projektant
Andrej KALAMAR, univ. dipl. inž. arh.
ZAPS 0001 A
sodelavci
Neža CVIKL, mag. inž. arh.
Katarzyna ZEFLENEC, mag. inž. arh.
direktor
Andrej KALAMAR, univ. dipl. inž. arh.
datum
JULIJ 2025
faza
Arhitekturni načrt
Tlorisi Detenčja
merilo: 1:50
list št.: 24

OBSTOJEČI OBJEKT tribuna sever

NOVOGRADNJA

89,6212°

88,20°

78,40°

68,60°

71,6969°

58,80°

49,00°

39,20°

29,40°

53,7727°

19,60°

9,80°

0,00°

35,8484°

17,6212°

Žleb 180x120

3,5°

2,5%

S4

QS Siaqua 75 odtok-ogrevan

NOVOGRADNJA

OBSTOJEČI OBJEKT

tribuna zahod

33,25

4,75

7,12°

6,80

0,52°

3,22

31,72

2,38

4,89

2,63

16,62

2,78

2,74

2,24

3,78

S1

1,4%

LEGENDA

NOVOGRADNJA
jasna konstrukcija
FAZA 2

OBSTOJEČE STAVBE

ABSOLUTNA KOTA ± K.P. = 191.05 = ±0.00

Severozahodna pokrita tribuna s pomožnimi prostori na območju stadiona fazaneerije

investitor

MESTNA OBČINA MURSKA SOBOTA
Kardoševa ploščad 2, 9000 Murska Sobota

parc. št. 12, 14
k.o. 321 - Murska Sobota

naročilo gradnje

c-3-30-01-20-ptb

studio KALAMAR

Kalamar d. o. o., Ulica Ljudske fronte 2, 9000 Murska Sobota
Tel: 02 / 530 81 00
E-mail: info@kalamar.si
www.kalamar.si

projekt	PZI
načrt	3917/20
	3917/20-01
avtor	Andrej KALAMAR, univ. dipl. inž. arh.
	ZAPS 0001 A
vodja projekta	Andrej KALAMAR, univ. dipl. inž. arh.
odgovorni	Andrej KALAMAR, univ. dipl. inž. arh.
odgovorni projektant	Andrej KALAMAR, univ. dipl. inž. arh.
	ZAPS 0001 A
sodelovali	Nataša CVIKL, mag. inž. arh.
	Katarzyna ZEFLENKO, mag. inž. arh.
direktor	Andrej KALAMAR, univ. dipl. inž. arh.
datum	JULIJ 2020
datoteka	
Arhitektonski načrt	
Tibna Sever	

merilo: 1:50

list št.: 2.5

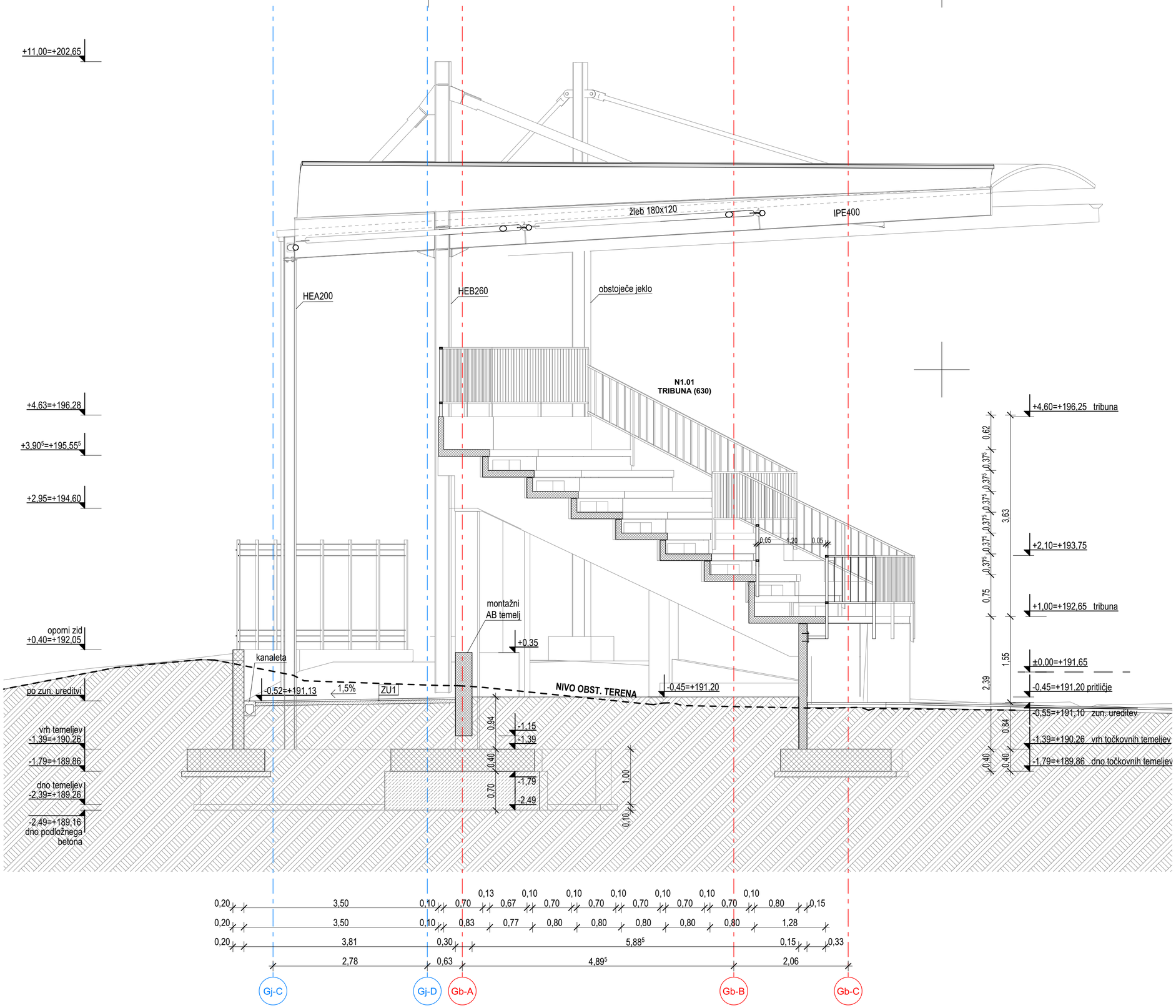

LEGENDA

- NOVOGRADNJA FAZA 1 AB konstrukcija (Gb-1)
- NOVOGRADNJA FAZA 2 (Gj-1)
- armiran beton
- toplotno izolativni panel
- mavčno kartonska stena / obloga
- les
- toplotna izolacija
- podložni beton / estrih
- nasutje
- zemlja
- E1 sestave konstrukciji

Severozahodna pokrita tribuna s pomožnimi prostori na območju stadiona fazanerije
objekt

investitor	MESTNA OBČINA MURSKA SOBOTA Kardoševa ulica 2, 9000 Murska Sobota
mesto gradnje	parc št: 13, 14 k.o. 105 Murska Sobota ± 0.00=191,65 abs
	studio KALAMAR d.o.o. Slovenska 19, 1000 Ljubljana, SLO telefon/phone +386 1 2410 470 +386 41 334 186 e-mail studio@kalamar.si http://www.kalamar.si
projekt načrt	PZI 397/25 arhitektura 397/25-01
avtor	Andrej KALAMAR, univ. dipl. inž. arh. ZAPS 0091 A
odgovorni vodja projekta	Andrej KALAMAR, univ. dipl. inž. arh. ZAPS 0091 A
odgovorni projektant	Andrej KALAMAR, univ. dipl. inž. arh. ZAPS 0091 A
sodelavci	Matija CVIKL, mag. inž. arh. Kateryna ZHYLENKO, mag. inž. arh.
direktor	Andrej KALAMAR, univ. dipl. inž. arh.
datum datoteka	JULIJ 2025 G:\R\SB\Estadion-MS-25\01-plani\02-PZ\stadion-MS-25-07-29.pln

Arhitekturni načrti
Prerez A-A

merilo: 1:50 list št.: 2.6

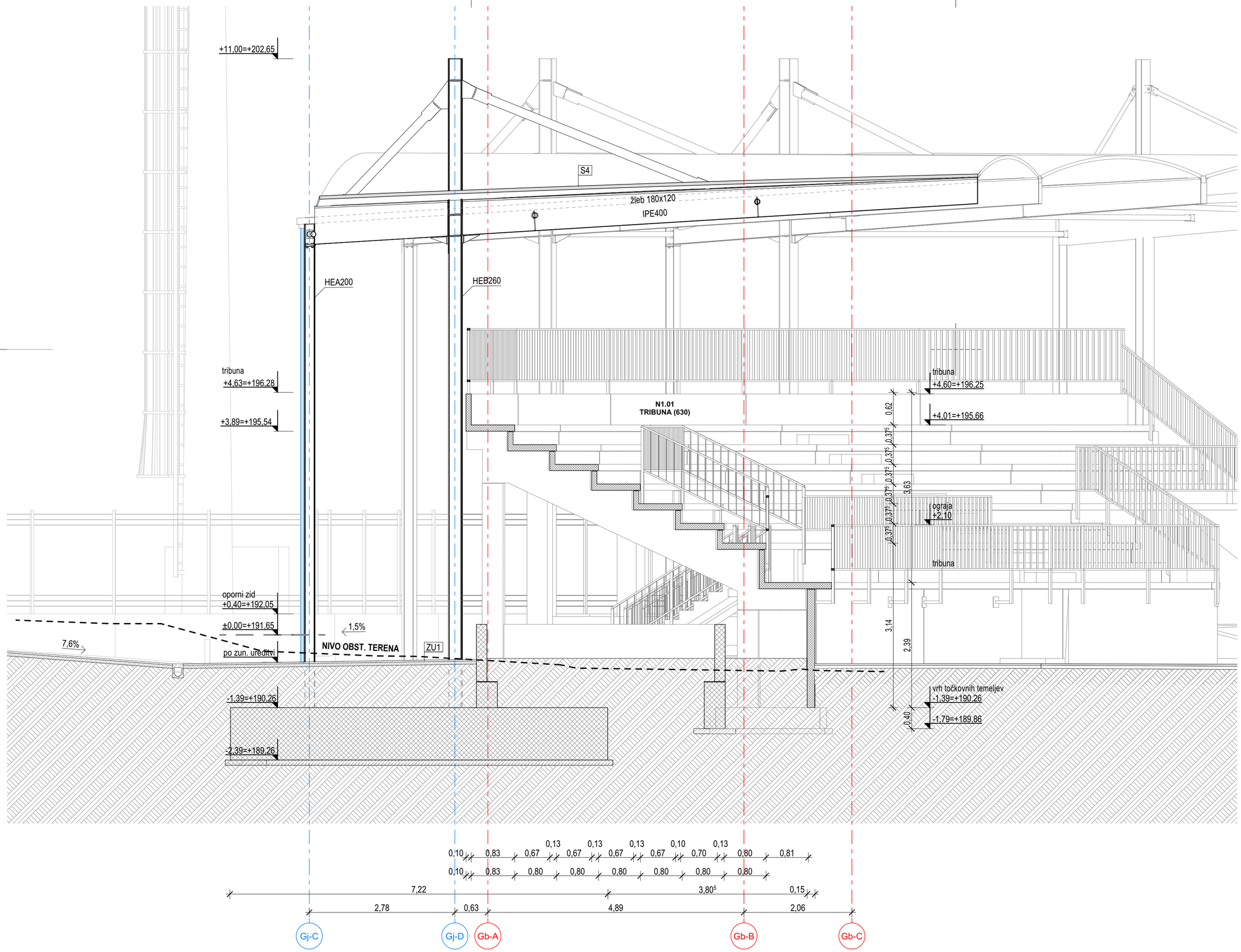

LEGENDA

- NOVOGRADNJA FAZA 1 AB konstrukcija (Gb-1)
- NOVOGRADNJA FAZA 2 (Gj-1)
- armiran beton
- toplotno izolativni panel
- mavčno kartonska stena / obloga
- les
- toplotna izolacija
- podložni beton / estrih
- nasutje
- zemlja
- E1 sestave konstrukciji

Severozahodna pokrita tribuna s pomožnimi prostori na območju stadiona fazanerije
objekt

investitor	MESTNA OBČINA MURSKA SOBOTA Kardoševa ulica 2, 9000 Murska Sobota
mesto gradnje	parc št: 13, 14 k.o. 105 Murska Sobota ± 0.00=191,65 abs
	studio KALAMAR d.o.o. Slovenska 19, 1000 Ljubljana, SLO telefon/phone +386 1 2410 470 +386 41 334 186 e-mail studio@kalamar.si http://www.kalamar.si
projekt načrt	PZI 397/25 arhitektura 397/25-01
avtor	Andrej KALAMAR, univ. dipl. inž. arh. ZAPS 0091 A
odgovorni vodja projekta	Andrej KALAMAR, univ. dipl. inž. arh. ZAPS 0091 A
odgovorni projektant	Andrej KALAMAR, univ. dipl. inž. arh. ZAPS 0091 A
sodelavci	Matija CVIKL, mag. inž. arh. Kateryna ZHYLENKO, mag. inž. arh.
direktor	Andrej KALAMAR, univ. dipl. inž. arh.
datum datoteka	JULIJ 2025 G:\RISBE\stadion-MS-25\01-plani\02-PZ\stadion-MS-25-07-29.pln

Arhitekturni načrti
Prerez B-B

merilo: 1:50 list št.: **2.7**

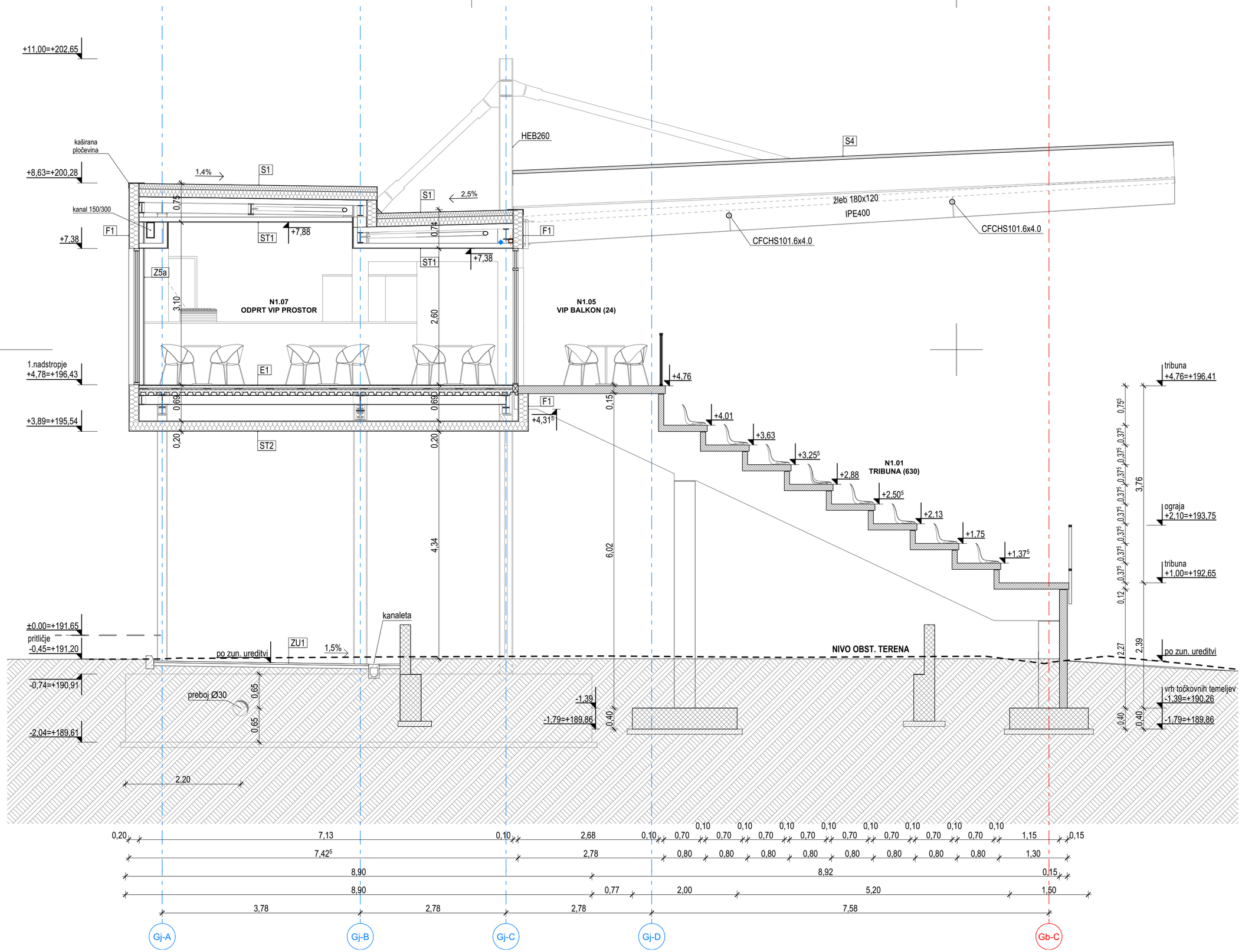

LEGENDA

- NOVOGRADNJA FAZA 1 AB konstrukcija (Gb-1)
- NOVOGRADNJA FAZA 2 (Gj-1)
- armiran beton
- toplotno izolativni panel
- mavčno kartonska stena / obloga
- les
- toplotna izolacija
- podložni beton / estrih
- nasutje
- zemlja
- E1 sestave konstrukciji

Severozahodna pokrita tribuna s pomožnimi prostori na območju stadiona fazanerije

objekt

investitor	MESTNA OBČINA MURSKA SOBOTA Kardoševa ulica 2, 9000 Murska Sobota
mesto gradnje	parc št: 13, 14 k.o. 105 Murska Sobota ± 0.00=191,65 abs
	studio KALAMAR d.o.o. Slovenska 19, 1000 Ljubljana, SLO telefon/phone +386 1 2410 470 +386 41 334 186 e-mail studio@kalamar.si http://www.kalamar.si
projekt načrt	PZI 397/25 arhitektura 397/25-01
avtor	Andrej KALAMAR, univ. dipl. inž. arh. ZAPS 0091 A
odgovorni vodja projekta	Andrej KALAMAR, univ. dipl. inž. arh. ZAPS 0091 A
odgovorni projektant	Andrej KALAMAR, univ. dipl. inž. arh. ZAPS 0091 A
sodelavci	Matija CVIKL, mag. inž. arh. Kateryna ZHYLENKO, mag. inž. arh.
direktor	Andrej KALAMAR, univ. dipl. inž. arh.
datum datoteka	JULIJ 2025 G:\RISB\Estadion-MS-25\01-plani\02-PZ\stadion-MS-25-07-29.pln

Arhitekturni načrti
Prerez C-C

merilo: 1:50

list št.: 2.8

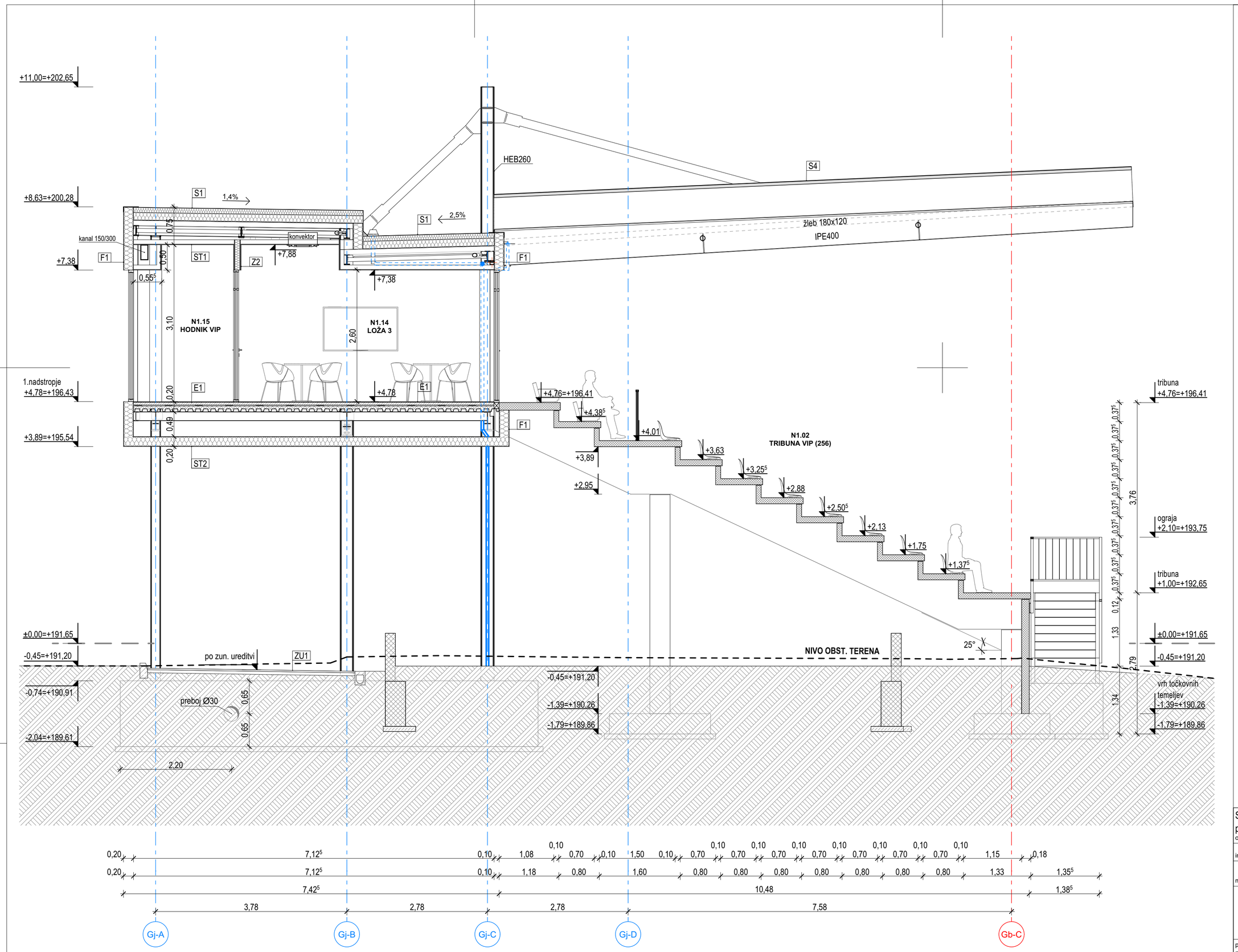

LEGENDA

- NOVOGRADNJA FAZA 1 AB konstrukcija (Gb-1)
- NOVOGRADNJA FAZA 2 (Gj-1)
- armiran beton
- toplotno izolativni panel
- mavčno kartonska stena / obloga
- les
- toplotna izolacija
- podložni beton / estrih
- nasutje
- zemlja
- E1 sestave konstrukciji

objekt	Severozahodna pokrita tribuna s pomožnimi prostori na območju stadiona fazanerije
investitor	MESTNA OBČINA MURSKA SOBOTA Kardoševa ulica 2, 9000 Murska Sobota
mesto gradnje	parc št: 13, 14 k.o. 105 Murska Sobota ± 0.00=191,65 abs
	studio KALAMAR d.o.o. Slovenska 19, 1000 Ljubljana, SLO telefon/phone +386 1 2410 470 +386 41 334 186 e-mail studio@kalamar.si http://www.kalamar.si
projekt načrt	PZI 397/25 arhitektura 397/25-01
avtor	Andrej KALAMAR, univ. dipl. inž. arh. ZAPS 0091 A
odgovorni vodja projekta	Andrej KALAMAR, univ. dipl. inž. arh. ZAPS 0091 A
odgovorni projektant	Andrej KALAMAR, univ. dipl. inž. arh. ZAPS 0091 A
sodelavci	Matija CVIKL, mag. inž. arh. Kateryna ZHYLENKO, mag. inž. arh.
direktor	Andrej KALAMAR, univ. dipl. inž. arh.
datum datoteka	JULIJ 2025 G:\R\SB\Estadion-MS-25\01-glavni\02-PZ\Estadion-MS-25-07-29.pln
Arhitekturni načrti Prerez D-D	
merilo: 1:50	list št.: 2.9

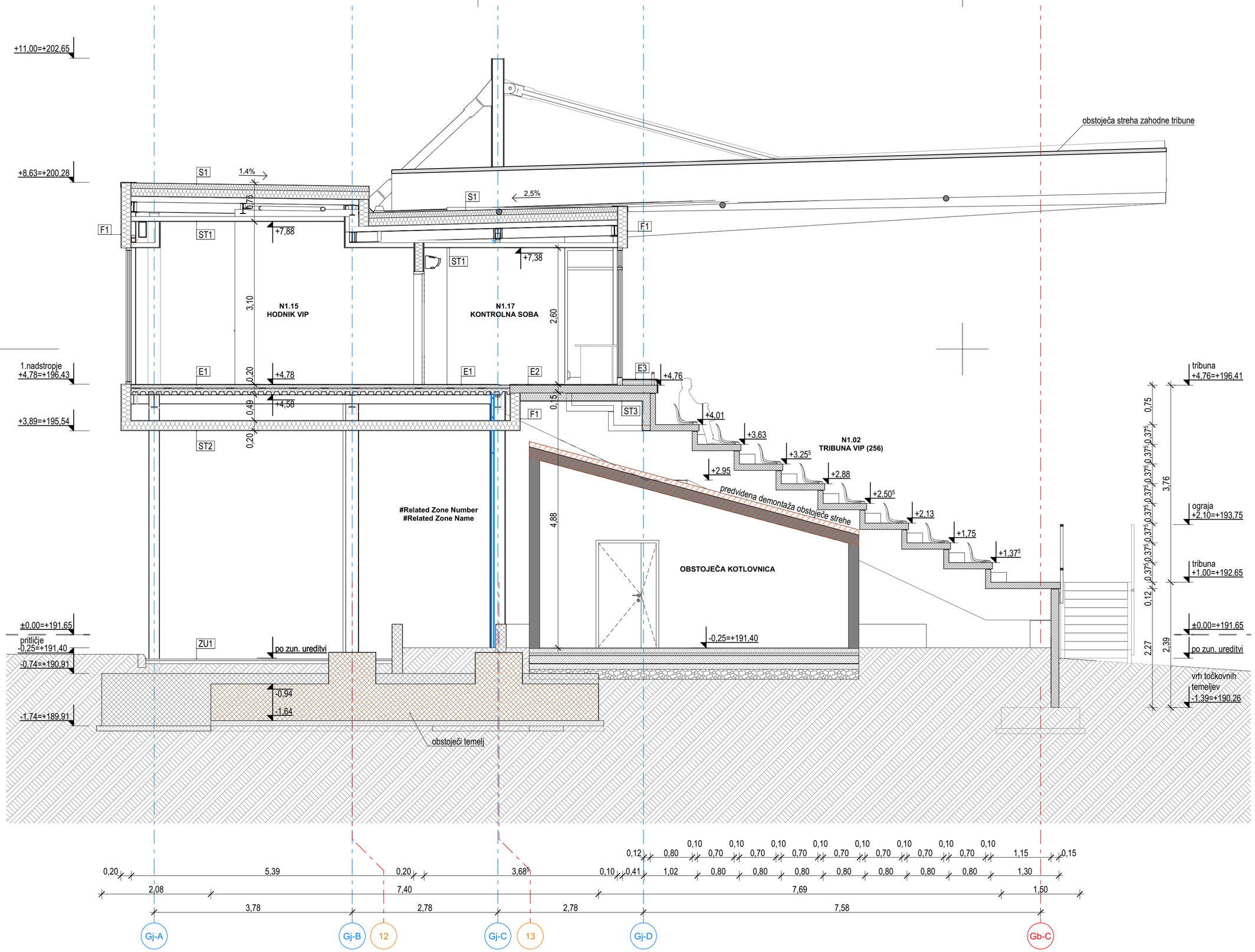

LEGENDA

- NOVOGRADNJA FAZA 1 AB konstrukcija (Gb-1)
- NOVOGRADNJA FAZA 2 (Gj-1)
- armiran beton
- toplotno izolativni panel
- mavčno kartonska stena / obloga
- les
- toplotna izolacija
- podložni beton / estrih
- nasutje
- zemlja
- E1 sestave konstrukciji

Severozahodna pokrita tribuna s pomožnimi prostori na območju stadiona fazanerije objekt	
investitor	MESTNA OBČINA MURSKA SOBOTA Kardoševa ulica 2, 9000 Murska Sobota
mesto gradnje	parc št: 13, 14 k.o. 105 Murska Sobota ± 0.00=191,65 abs
	studio KALAMAR d.o.o. Slovenska 19, 1000 Ljubljana, SLO telefon/phone +386 1 2410 470 +386 41 334 186 e-mail studio@kalamar.si http://www.kalamar.si
projekt načrt	PZI 397/25 arhitektura 397/25-01
avtor	Andrej KALAMAR, univ. dipl. inž. arh. ZAPS 0091 A
odgovorni vodja projekta	Andrej KALAMAR, univ. dipl. inž. arh. ZAPS 0091 A
odgovorni projektant	Andrej KALAMAR, univ. dipl. inž. arh. ZAPS 0091 A
sodelavci	Matija CVIKL, mag. inž. arh. Kateryna ZHYLENKO, mag. inž. arh.
direktor	Andrej KALAMAR, univ. dipl. inž. arh.
datum datoteka	JULIJ 2025 G:\R5\BE\stadion-MS-25\01-plani\02-PZ\stadion-MS-25-07-29.pln
Arhitekturni načrti Prerez E-E	
merilo: 1:50	list št.: 2.10

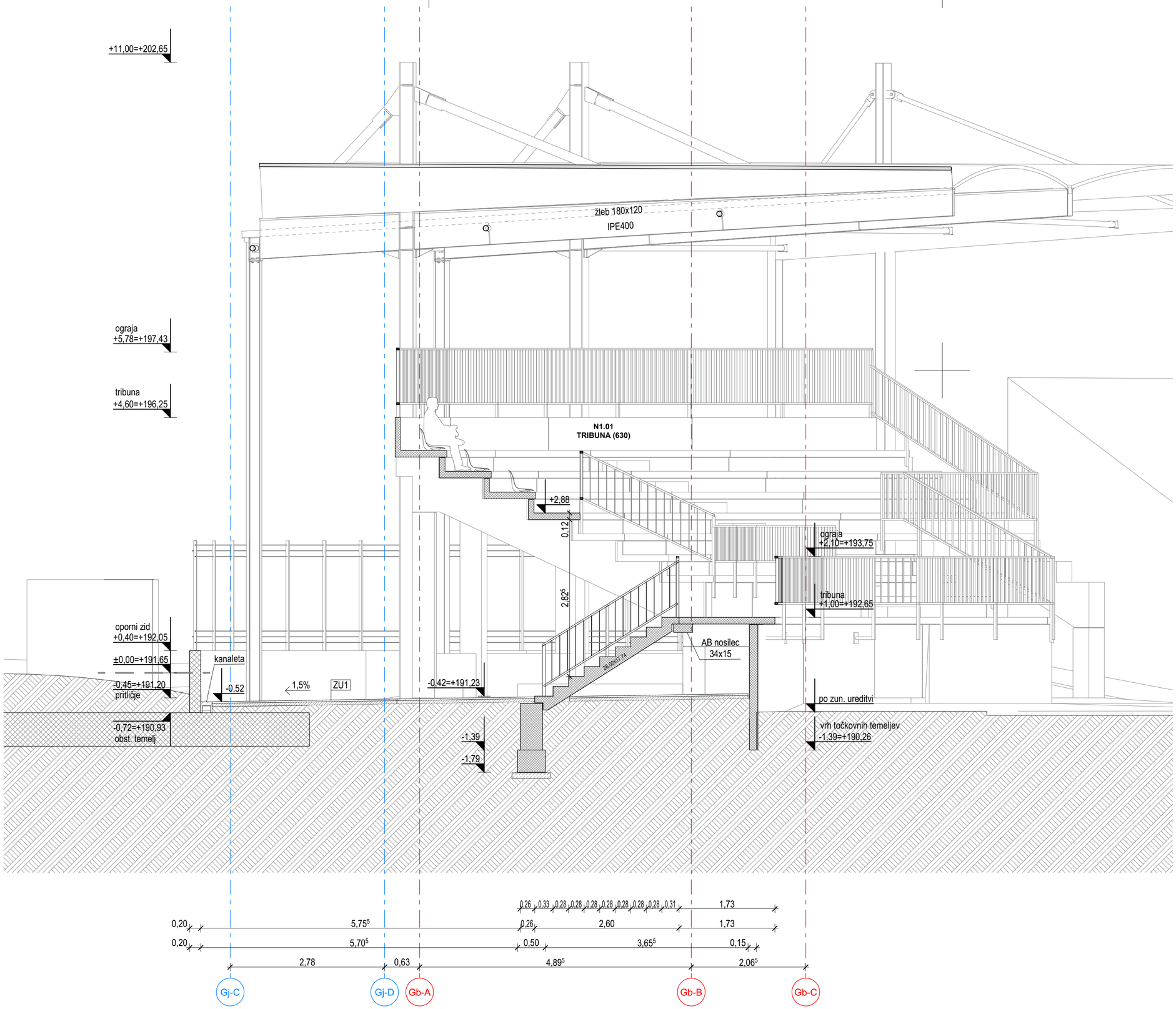

LEGENDA

- NOVOGRADNJA FAZA 1 AB konstrukcija (Gb-1)
- NOVOGRADNJA FAZA 2 (Gj-1)
- armiran beton
- toplotno izolativni panel
- mavčno kartonska stena / obloga
- les
- toplotna izolacija
- podložni beton / estrih
- nasutje
- zemlja
- E1 sestave konstrukciji

Severozahodna pokrita tribuna s pomožnimi prostori na območju stadiona fazanerije
objekt

investitor	MESTNA OBČINA MURSKA SOBOTA Kardoševa ulica 2, 9000 Murska Sobota
mesto gradnje	parc št: 13, 14 k.o. 105 Murska Sobota ± 0.00=191,65 abs
	studio KALAMAR d.o.o. Slovenska 19, 1000 Ljubljana, SLO telefon/phone +386 1 2410 470 +386 41 334 186 e-mail studio@kalamar.si http://www.kalamar.si
projekt načrt	PZI 397/25 arhitektura 397/25-01
avtor	Andrej KALAMAR, univ. dipl. inž. arh. ZAPS 0091 A
odgovorni vodja projekta	Andrej KALAMAR, univ. dipl. inž. arh. ZAPS 0091 A
odgovorni projektant	Andrej KALAMAR, univ. dipl. inž. arh. ZAPS 0091 A
sodelavci	Matija CVIKL, mag. inž. arh. Kateryna ZHYLENKO, mag. inž. arh.
direktor	Andrej KALAMAR, univ. dipl. inž. arh.
datum datoteka	JULIJ 2025 G:\R5\BE\stadion-MS-25\01-plani\02-PZ\stadion-MS-25-07-29.pln

Arhitekturni načrti
Prerez F-F

merilo: 1:50

list št.: **2.11**

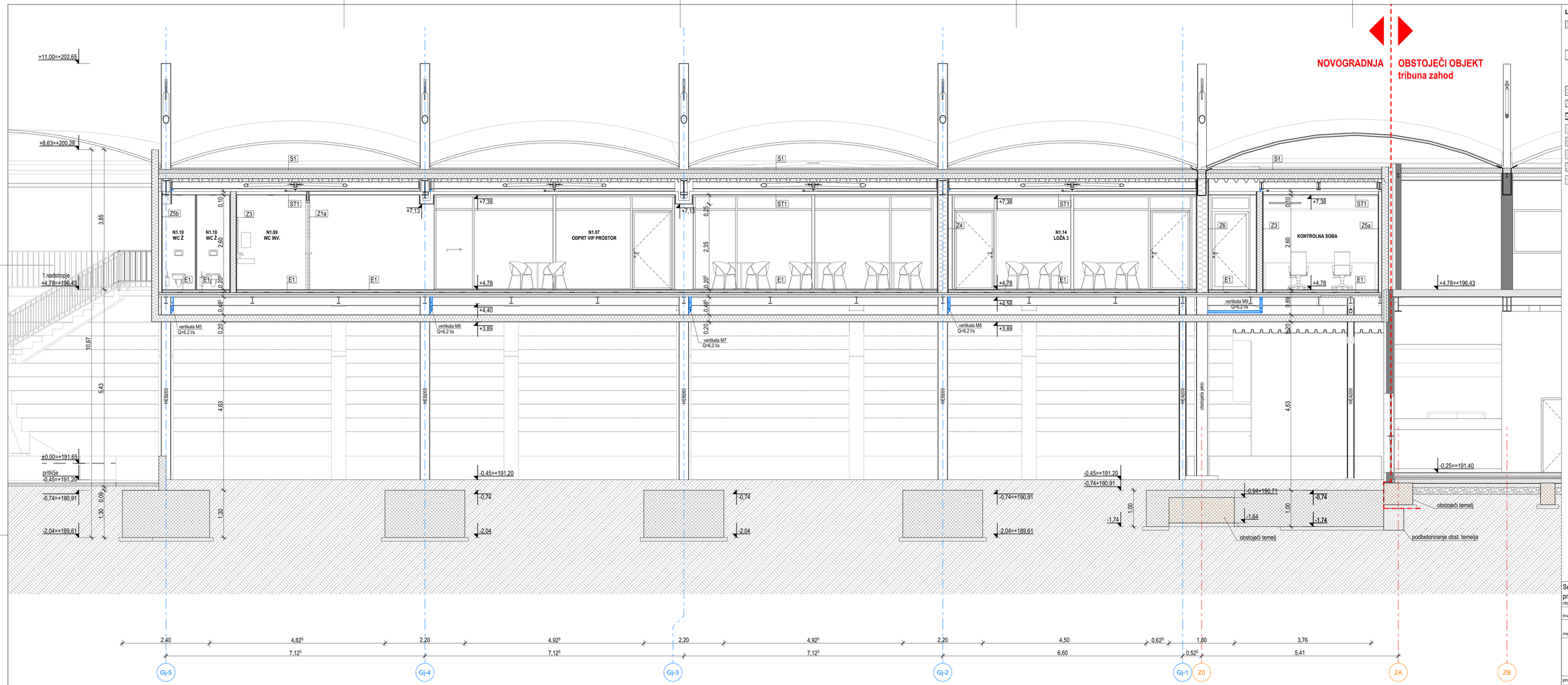

LEGENDA

- NOVOGRADNJA FAZA 1 AB konstrukcija
- Gb-1
- NOVOGRADNJA FAZA 2
- Gr-1
- armiran beton
- toplotno izolativni panel
- mavčno kartonska stena / obloga
- les
- toplotna izolacija
- podlocbni beton / estrih
- nasutje
- zemlja
- E1 sestave konstrukcij

objekt	Severozahodna pokrita tribuna s pomožnimi prostori na območju stadiona fazanerije
investitor	MESTNA OBČINA MURSKA SOBOTA Kardoševa ulica 2, 9000 Murska Sobota
mesto gradnje	parc.ši: 13, 14 k.o. 105 Murska Sobota ± 0.00=191.65 abs
	studio KALAMAR d.o.o. Slovenska 76, 1000 Ljubljana, SLO davčna: SI 69 313 313 telefon/phone: +386 41 534 186 e-mail: studio@kalamar.si http://www.kalamar.si
projekt	PZI 397/25
načrt	arhitektura 397/25-01
avtor	Andrej KALAMAR, univ. dipl. inž. arh. ZAPS 0091 A
odgovorni vodja projekta	Andrej KALAMAR, univ. dipl. inž. arh. ZAPS 0091 A
odgovorni projektant	Andrej KALAMAR, univ. dipl. inž. arh. ZAPS 0091 A
sodelavci	Matija CVIKL, mag. inž. arh. Kateryna ZHYLENKO, mag. inž. arh.
direktor	Andrej KALAMAR, univ. dipl. inž. arh.
datum	JULIJ 2025
datoteka	D:\9397\osebno-405-2021-arch\D-PZ\osebno-405-25-01-25.pln
Arhitekturni načrti Prerez G-G	
merilo: 1:50	list št.: 2.12



LEGENDA

- NOVOGRADNJA FAZA 1 AB konstrukcija (Gn-1)
- NOVOGRADNJA FAZA 2 (Gr-1)
- armiran beton
- toplotno izolativni panel
- mavčno kartonska stena / obloga
- les
- toplotna izolacija
- podlocni beton / estrih
- nasutje
- zemlja
- E1 sestave konstrukcij

Severozahodna pokrita tribuna s pomožnimi prostori na območju stadiona fazanerije

objekt	
investitor	MESTNA OBČINA MURSKA SOBOTA Kardoševa ulica 2, 9000 Murska Sobota
mesto gradnje	parc.ši: 13, 14 k.o. 105 Murska Sobota ± 0.00=191.65 abs
	studio KALAMAR d.o.o. Slovenska 78, 1000 Ljubljana, SLO tel/fax:01/434 70 23 +386 41 534 186 e-mail studio@kalamar.si http://www.kalamar.si
projekt načrt	PZI arhitektura 397/25 397/25-01
avtor	Andrej KALAMAR, univ. dipl. inž. arh. ZAPS 0091 A
odgovorni vodja projekta	Andrej KALAMAR, univ. dipl. inž. arh. ZAPS 0091 A
odgovorni projektant	Andrej KALAMAR, univ. dipl. inž. arh. ZAPS 0091 A
sodelavci	Matija CVIKL, mag. inž. arh. Kateryna ZHYLENKO, mag. inž. arh.
direktor	Andrej KALAMAR, univ. dipl. inž. arh.
datum datoteka	JULIJ 2025 I:\-9490\nasko-495-2021-ure\03-PZ\nasko-495-25-01-28.pln
Arhitekturni načrti Prerez H-H	
merilo: 1:50	list št.: 2.13

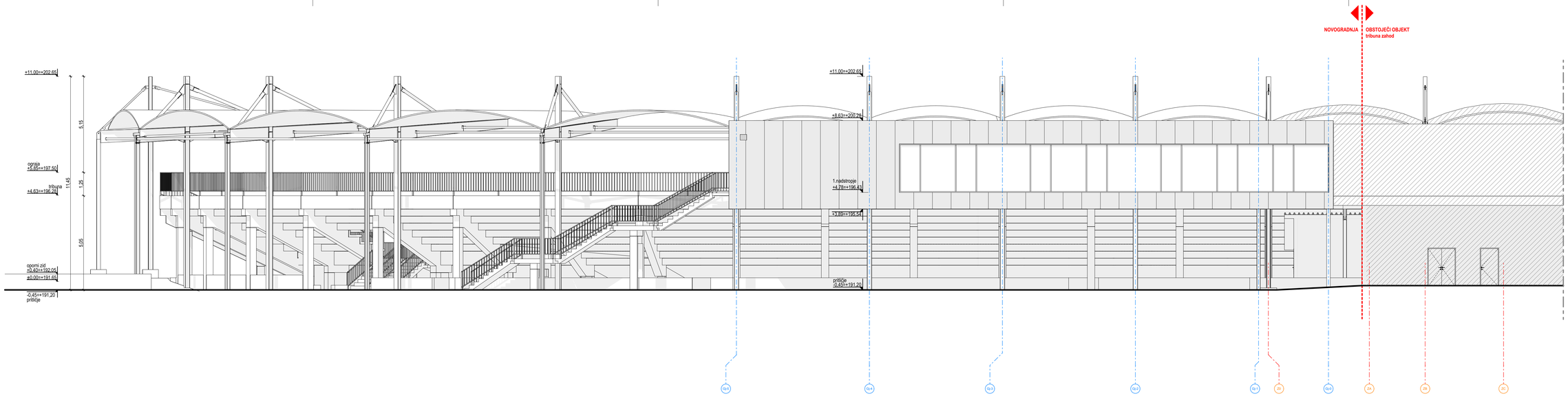

VZHODNA FASADA

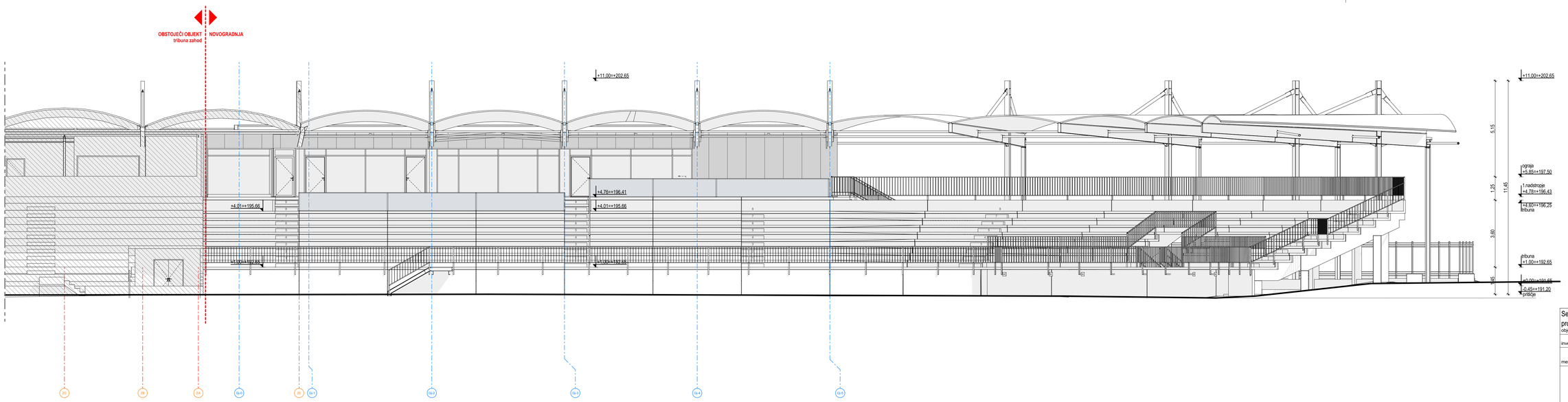

ZAHODNA FASADA

objekt	Severozahodna pokrita tribuna s pomožnimi prostori na območju stadiona fazanerije
investitor	MESTNA OBČINA MURSKA SOBOTA Kardoševa ulica 2, 9000 Murska Sobota
mesto gradnje	parc ält: 13, 14 k.o. 105 Murska Sobota ± 0,00=191,65 abs
	studio KALAMAR d.o.o. Slovenska 18, 1000 Ljubljana, SLO telefon/phone: +386 41 334 346 +386 41 334 348 e-mail: studio@kalamar.si http://www.kalamar.si
projekt načrt	PZI 397/25 arhitektura 397/25-01
avtor	Andrej KALAMAR, univ. dipl. inž. arh. ZAPS 0091 A
odgovorni vodja projekta	Andrej KALAMAR, univ. dipl. inž. arh. ZAPS 0091 A
odgovorni projektant	Andrej KALAMAR, univ. dipl. inž. arh. ZAPS 0091 A
sodelavci	Matija CVIKL, mag. inž. arh. Kateryna ZHYLENKO, mag. inž. arh.
direktor	Andrej KALAMAR, univ. dipl. inž. arh.
datum datoteka	JULIJ 2025 D:\RIBA\Kalamar-MS-2021-Jure\02-PZ\Kalamar-MS-25-01-25.pln
Arhitekturni načrti Vzhodna in zahodna fasada	
merilo: 1:100	list št.: 2.14

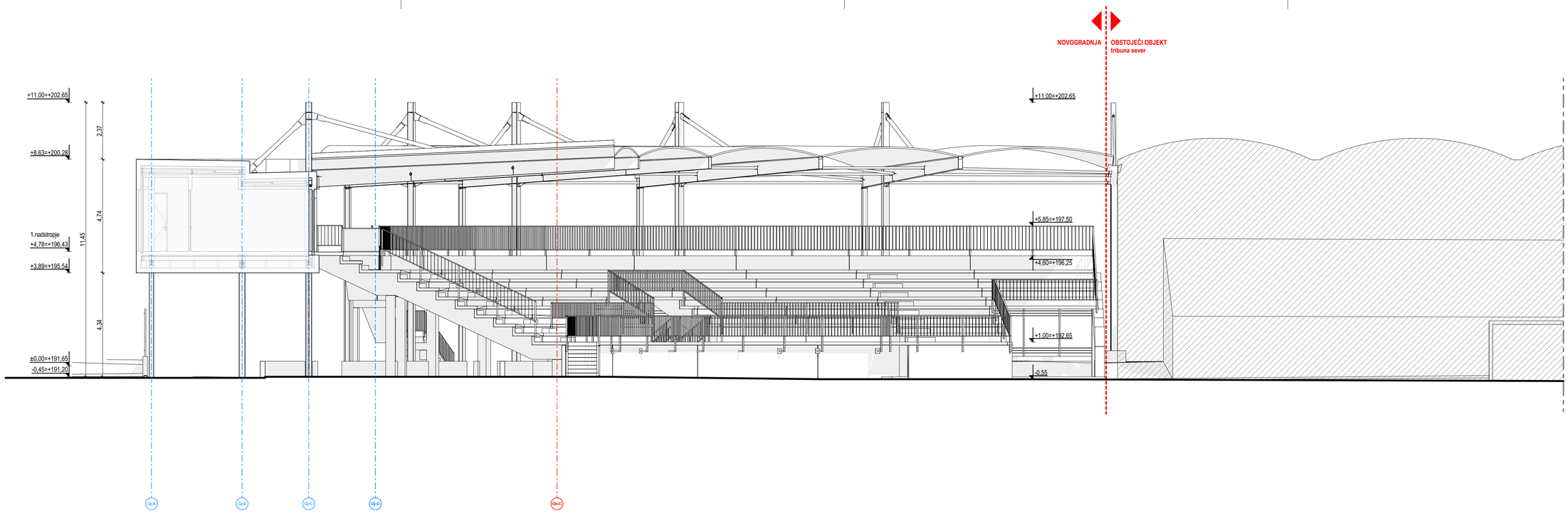

SEVERNA FASADA

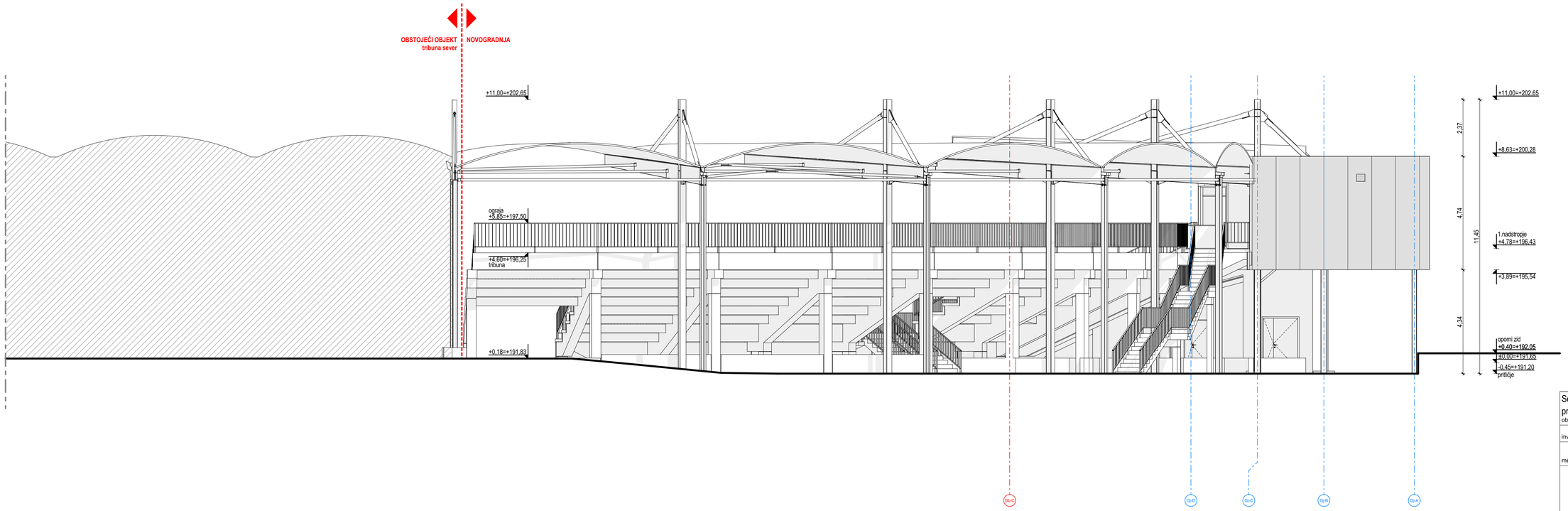

JUŽNA FASADA

Severozahodna pokrita tribuna s pomožnimi prostori na območju stadiona fazanerije objekt	
investitor	MESTNA OBČINA MURSKA SOBOTA Kardoševa ulica 2, 9000 Murska Sobota
mesto gradnje	parc št: 13, 14 k.o. 105 Murska Sobota ± 0,00=191,65 abs
	studio KALAMAR d.o.o. Slovenska 18, 1000 Ljubljana, SLO telefon/phone +386 1 2410 470 +386 41 334 186 e-mail studio@kalamar.si http://www.kalamar.si
projekt načrt	PZI 397/25 arhitektura 397/25-01
avtor	Andrej KALAMAR, univ. dipl. inž. arh. ZAPS 0091 A
odgovorni vodja projekta	Andrej KALAMAR, univ. dipl. inž. arh. ZAPS 0091 A
odgovorni projektant	Andrej KALAMAR, univ. dipl. inž. arh. ZAPS 0091 A
sodelavci	Matija CVIKL, mag. inž. arh. Kateryna ZHYLENKO, mag. inž. arh.
direktor	Andrej KALAMAR, univ. dipl. inž. arh.
datum datoteka	JULIJ 2025 G:\RVBB\stadion-MS-2501\plan\02-PZI\stadion-MS-25-01-29.pln
Arhitekturni načrti Severna in južna fasada merilo: 1:100	list št.: **2.15**

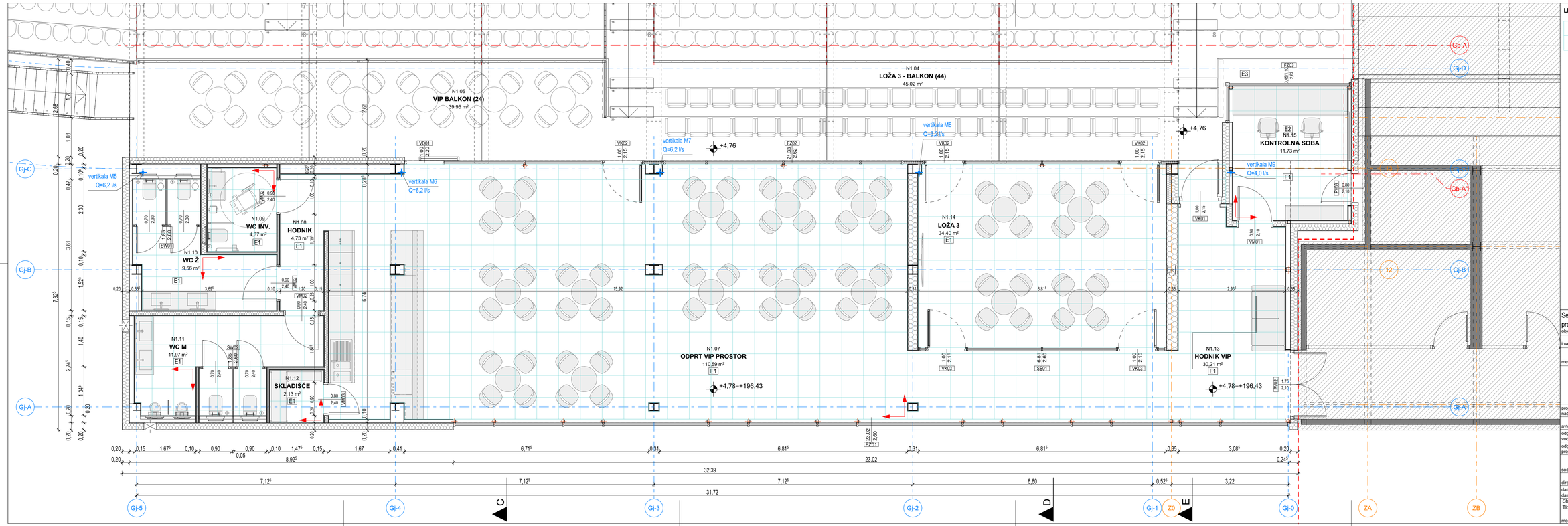

LEGENDA

E2 talna keramika gres Marazzi, npr. Sistem N Grigio Medio, format 60x60

izhodišče polaganja

Severozahodna pokrita tribuna s pomožnimi prostori na območju stadiona fazanerije

objekt	
investitor	MESTNA OBČINA MURSKA SOBOTA Kardoševa ulica 2, 9000 Murska Sobota
mesto gradnje	parc ši: 13, 14 k.o. 105 Murska Sobota ± 0.00=191.65 abs
	studio KALAMAR d.o.o. Slovenska 15, 1000 Ljubljana, SLO telefon/phone +386 1 2410 470 fax +386 1 2410 479 e-mail studio@kalamar.si http://www.kalamar.si
projekt načrt	PZI 397/25 arhitektura 397/25-01
avtor	Andrej KALAMAR, univ. dipl. inž. arh. ZAPS 0091 A
odgovorni vodja projekta	Andrej KALAMAR, univ. dipl. inž. arh. ZAPS 0091 A
odgovorni projektant	Andrej KALAMAR, univ. dipl. inž. arh. ZAPS 0091 A
sodelavci	Matija CVIKL, mag. inž. arh. Kateryna ZHYLENKO, mag. inž. arh.
direktor	Andrej KALAMAR, univ. dipl. inž. arh.
datum	JULIJ 2025
datoteka	G:\R\B\Gradnje\105-2021-ureditev\FZ\Tribuna\05-25-01 25.pln
Sheme tlakov Tloris Nadstropja - VIP prostori	
merilo: 1:50	list št.: 3.1.1

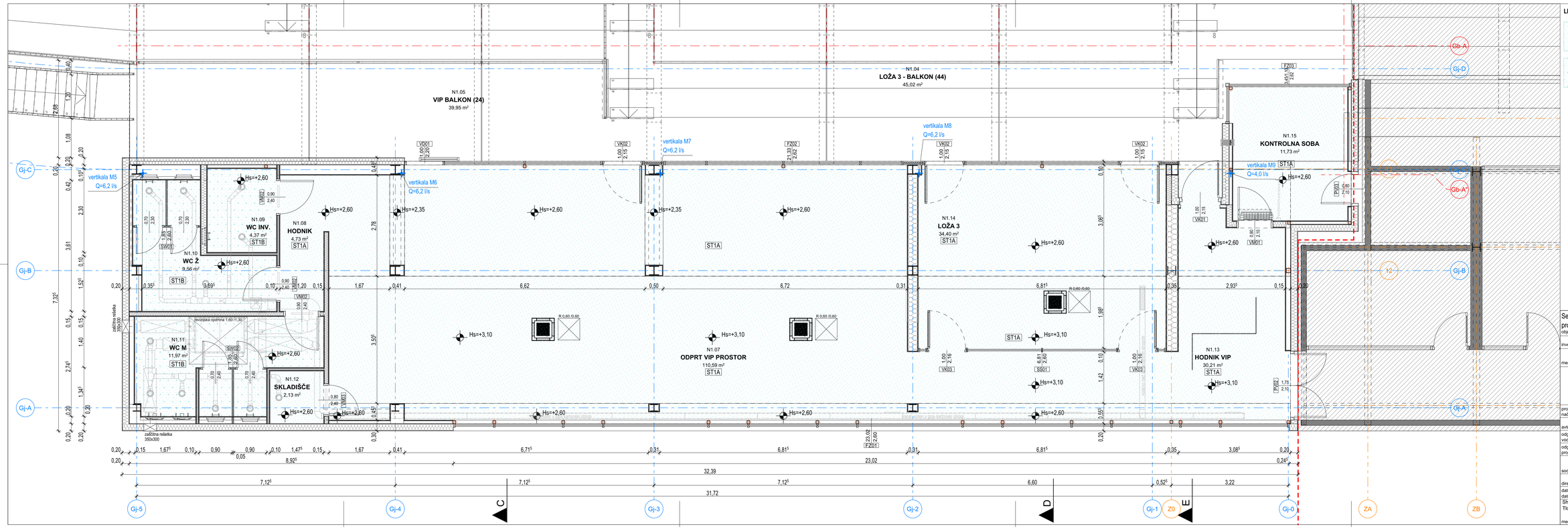

LEGENDA

ST1A	1 x mavčnokartonska plošča, 2 x oplesk barva RAL 9010 "Pure white"	MAVČNOKARTONSKI STROP
ST1B	1 x vodoodporna mavčnokartonska plošča, 2 x oplesk barva RAL 9010 "Pure white"	MAVČNOKARTONSKI STROP

Severozahodna pokrita tribuna s pomožnimi prostori na območju stadiona fazanerije

objekt	
investitor	MESTNA OBČINA MURSKA SOBOTA Kardoševa ulica 2, 9000 Murska Sobota
mesto gradnje	parc št: 13, 14 k.o. 105 Murska Sobota ± 0.00=191.65 abs
	studio KALAMAR d.o.o. Slovenska 19, 1000 Ljubljana, SLO telefon/phone +386 1 2410 470 fax +386 1 2410 479 e-mail studio@kalamar.si http://www.kalamar.si
projekt načrt	PZI 397/25 arhitektura 397/25-01
avtor	Andrej KALAMAR, univ. dipl. inž. arh. ZAPS 0091 A
odgovorni vodja projekta	Andrej KALAMAR, univ. dipl. inž. arh. ZAPS 0091 A
odgovorni projektant	Andrej KALAMAR, univ. dipl. inž. arh. ZAPS 0091 A
sodelavci	Matija CVIKL, mag. inž. arh. Ekateryna ZHYLENKO, mag. inž. arh.
direktor	Andrej KALAMAR, univ. dipl. inž. arh.
datum	JULIJ 2025
datoteka	S:\RIBIS\studio\185-2021-ured\02-PZ\studio-185-25-01-28.pln
Sheme stropov Tloris Nadstropja - VIP prostori	
merilo: 1:50	list št.: 3.2.1

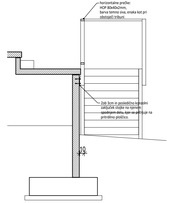

Pogled P1

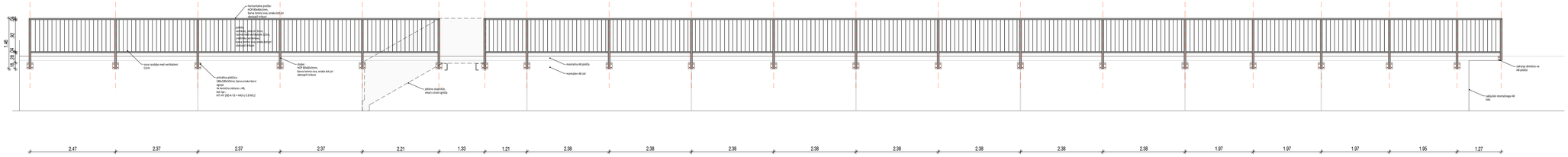

Razvlečen pogled P2

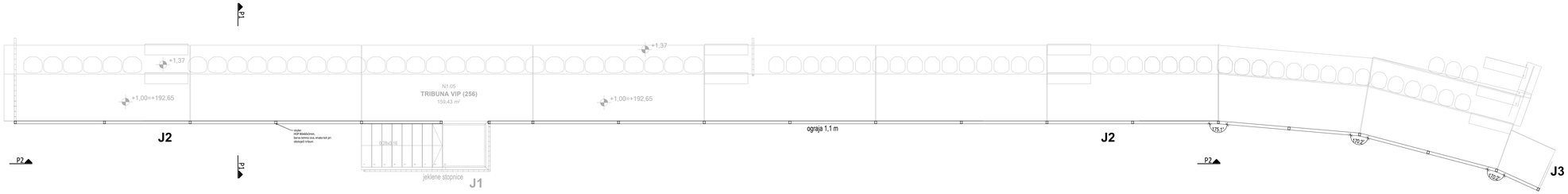

Tloris

Pred izvedbo obvezno preveriti dejanske dimenzije na objektu!

Severozahodna pokrita tribuna s pomožnimi prostori na območju stadiona fazanerije

objekt	
investitor	MESTNA OBČINA MURSKA SOBOTA Kardoševa ulica 2, 9000 Murska Sobota
mesto gradnje	parc lit: 13, 14 k.o. 105 Murska Sobota ±0.00 = 191.65 abs
projektant	studio KALAMAR d.o.o. Slovenska 19, 1000 Ljubljana, SLO www.kalamar.si
projekt datum načrt	PZI 397/25 februar 2024 načrt arhitekture 397/25-01
avtor	Andrej KALAMAR, univ.dipl.inž.arh. ZAPS 0091 A
odgovorni vodja projekta	Andrej KALAMAR, univ.dipl.inž.arh. ZAPS 0091 A
odgovovrni projektant	Andrej KALAMAR, univ.dipl.inž.arh. ZAPS 0091 A
sodelavci	Matija CVIKL, mag.inž.arh. Kateryna ZIHILENKO, mag.inž.arh.
direktor	Andrej KALAMAR, univ.dipl.inž.arh.
datum načrta datoteka	JULIJ 2025 C:\RIS\Fizikalno-MS-ZI\01-plani\02-PZ\fizikalno-MS-ZI-01-ZB-sheme-ograj

Sheme ograj
Ograja J2

Merilo 1:50 list št. 4.1

1135x297

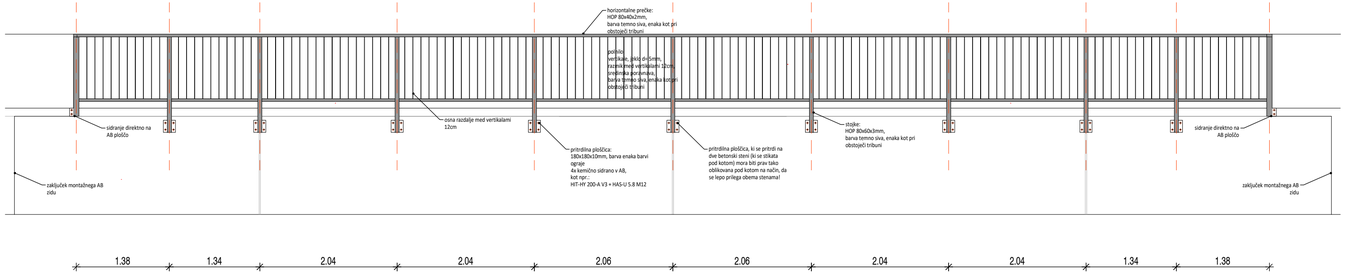

Razvlečen pogled

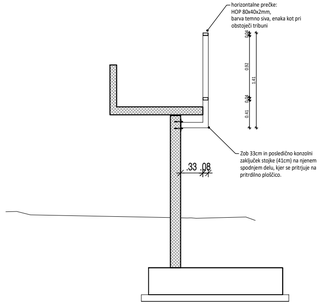

Pogled P1

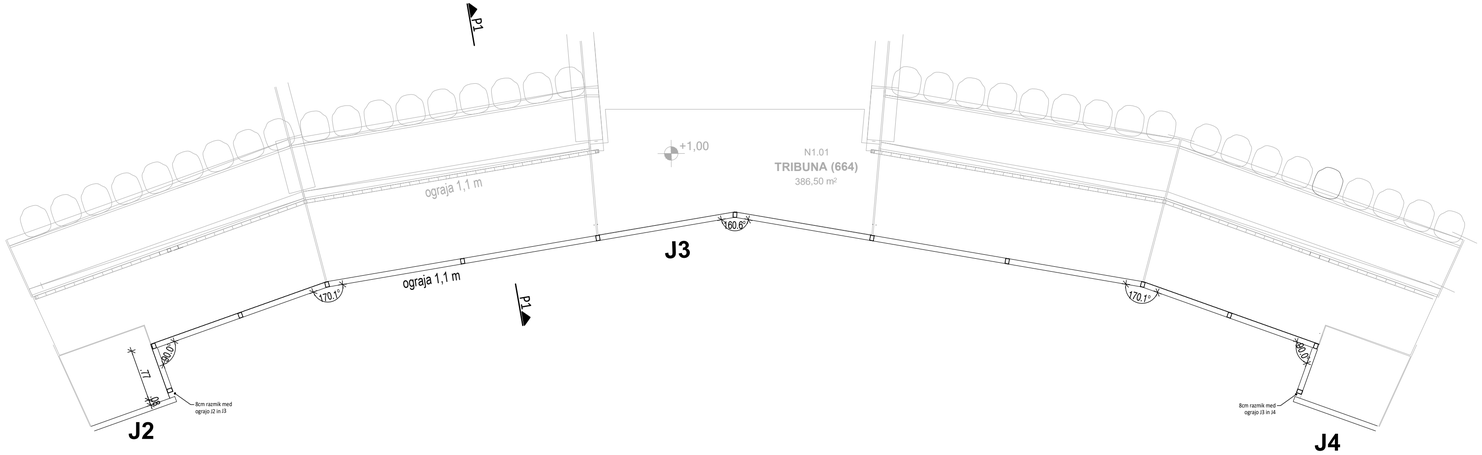

Tloris

Pred izvedbo obvezno preveriti dejanske dimenzije na objektu!

Severozahodna pokrita tribuna s pomožnimi prostori na območju stadiona fazanerije

objekt	
investitor	MESTNA OBČINA MURSKA SOBOTA Kardoševa ulica 2, 9000 Murska Sobota
mesto gradnje	parc št: 13, 14 k.o. 105 Murska Sobota ±0.00=191,65 abs
projektant	studio KALAMAR d.o.o. Slovenska 19, 1000 Ljubljana, SLO www.kalamar.si
projekt datum načrt	PZI 397/25 februar 2024 načrt arhitekture 397/25-01
avtor	Andrej KALAMAR, univ.dipl.inž.arh. ZAPS 0091 A
odgoorni vodja projekta	Andrej KALAMAR, univ.dipl.inž.arh. ZAPS 0091 A
odgovorni projektant	Andrej KALAMAR, univ.dipl.inž.arh. ZAPS 0091 A
sodelavci	Matija CVIKL, mag.inž.arh. Kateryna ZHYLENKO, mag.inž.arh.
direktor	Andrej KALAMAR, univ.dipl.inž.arh.
datum načrta datoteka	JULIJ 2025 G:\RIS\BE\stadion-MS-25\01-glavni\02-PZI\stadion-MS-25-07-28-sheme-ograj

Sheme ograj
Ograja J3

Merilo 1:50 list št. 4.2

765x297

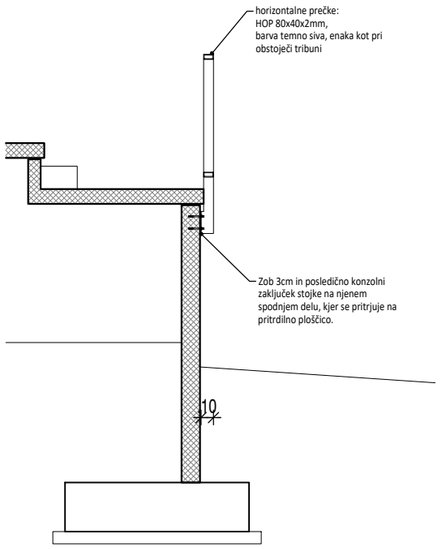

Pogled P1

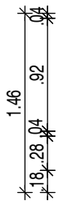

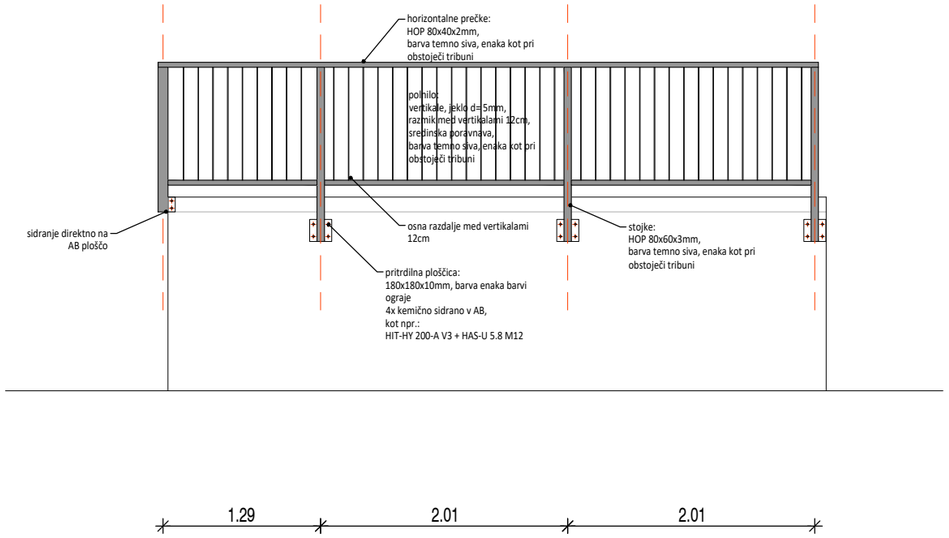

Razvlečen pogled

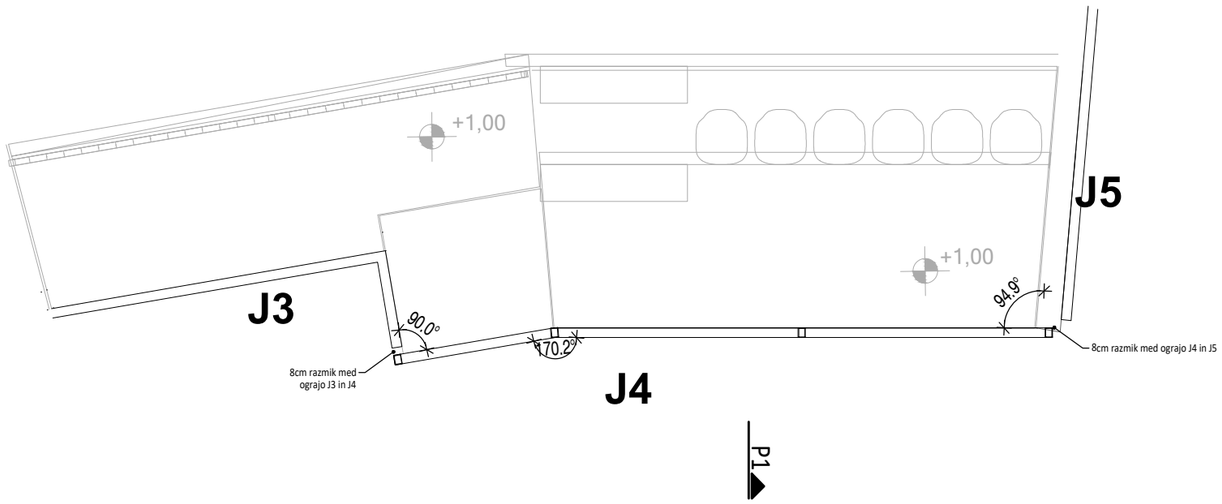

Pred izvedbo obvezno preveriti dejanske dimenzije na objektu!

Severozahodna pokrita tribuna s pomožnimi prostori na območju stadiona fazanerije

objekt

investitor	MESTNA OBČINA MURSKA SOBOTA Kardoševa ulica 2, 9000 Murska Sobota
mesto gradnje	parc št: 13, 14 k.o. 105 Murska Sobota ±0.00=191,65 abs
projektant	studio KALAMAR d.o.o. Slovenska 19, 1000 Ljubljana, SLO www.kalamar.si
projekt datum načrt	PZI 397/25 februar 2024 načrt arhitekture 397/25-01
avtor	Andrej KALAMAR, univ.dipl.inž.arh. ZAPS 0091 A
odgoorni vodja projekta	Andrej KALAMAR, univ.dipl.inž.arh. ZAPS 0091 A
odgovorni projektant	Andrej KALAMAR, univ.dipl.inž.arh. ZAPS 0091 A
sodelavci	Matija CVIKL, mag.inž.arh. Kateryna ZHYLENKO, mag.inž.arh.
direktor	Andrej KALAMAR, univ.dipl.inž.arh.
datum načrta datoteka	JULIJ 2025 G:\RISBE\stadion-MS-25\01-plan\02-PZI\stadion-MS-25-07-28-sheme-ograj

Sheme ograj
Ograja J4

Merilo 1:50

list št. 4.3

420x297

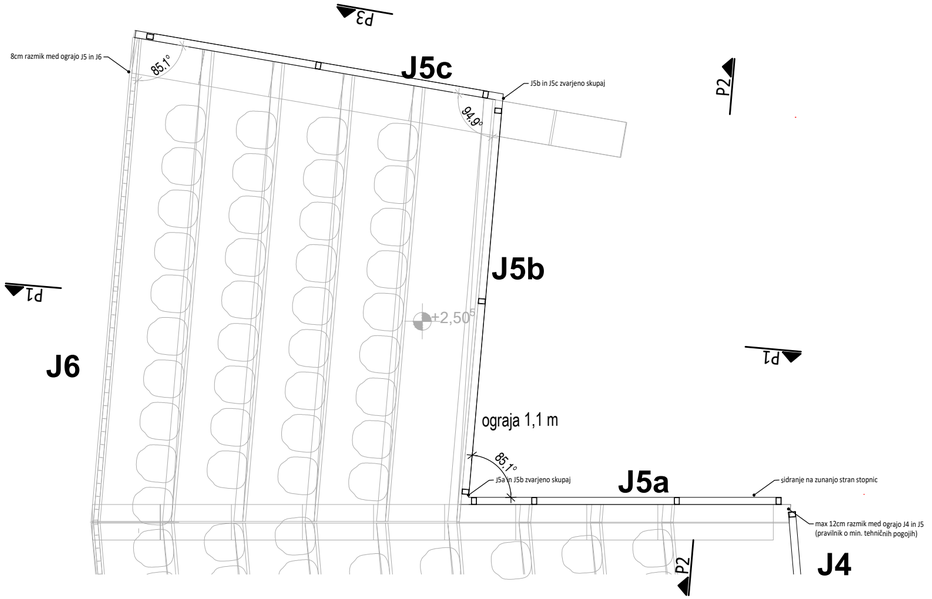

Tloris

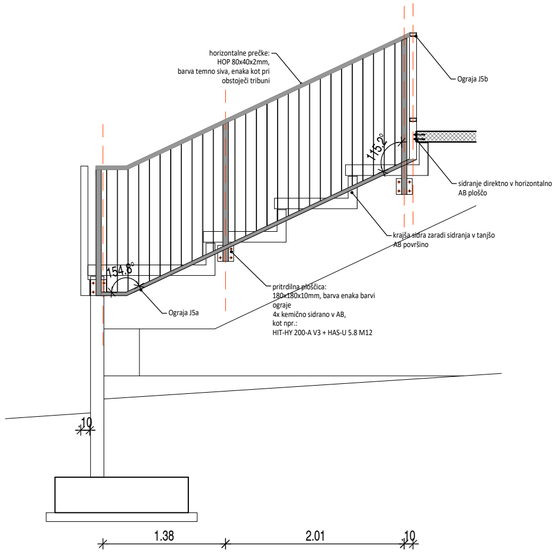

Pogled P1 - ograja J5a

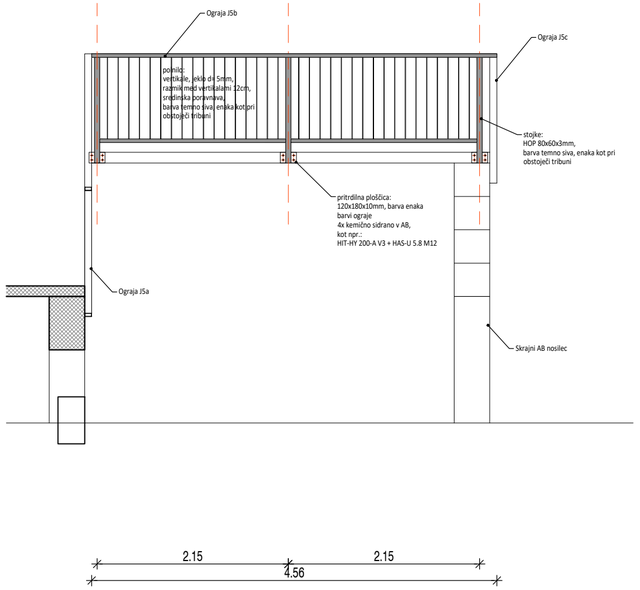

Pogled P2 - ograja J5b

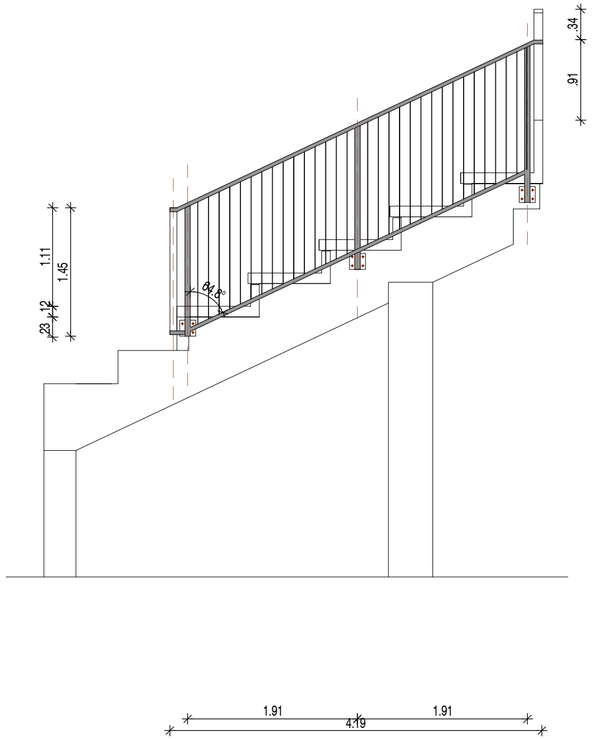

Pogled P3 - ograja J5c

Pred izvedbo obvezno preveriti dejanske dimenzije na objektu!

Severozahodna pokrita tribuna s pomožnimi prostori na območju stadiona fazanerije

objekt	
investitor	MESTNA OBČINA MURSKA SOBOTA Kardoševa ulica 2, 9000 Murska Sobota
mesto gradnje	parc št: 13, 14 k.o. 105 Murska Sobota ±0.00=191,65 abs
projektant	studio KALAMAR d.o.o. Slovenska 19, 1000 Ljubljana, SLO www.kalamar.si
projekt datum načrt	PZI 397/25 februar 2024 načrt arhitekture 397/25-01
avtor	Andrej KALAMAR, univ.dipl.inž.arh. ZAPS 0091 A
odgoorni vodja projekta	Andrej KALAMAR, univ.dipl.inž.arh. ZAPS 0091 A
odgovorni projektant	Andrej KALAMAR, univ.dipl.inž.arh. ZAPS 0091 A
sodelavci	Matija CVIKL, mag.inž.arh. Kateryna ZHYLENKO, mag.inž.arh.
direktor	Andrej KALAMAR, univ.dipl.inž.arh.
datum načrta datoteka	JULIJ 2025 G:\RISBE\stadion-MS-25\01-plani\02-PZI\stadion-MS-25-07-28-sheme-ograj

Sheme ograj
Ograja J5

Merilo 1:50 list št. 4.4

580x297

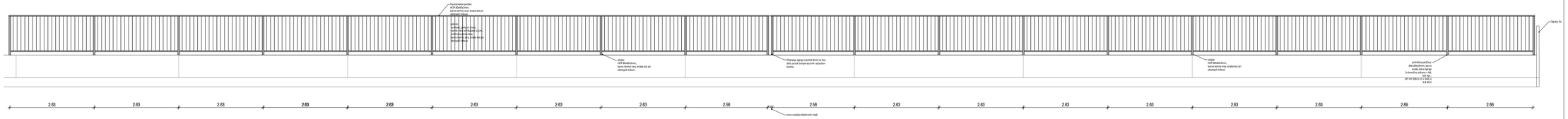

Razvlečen pogled

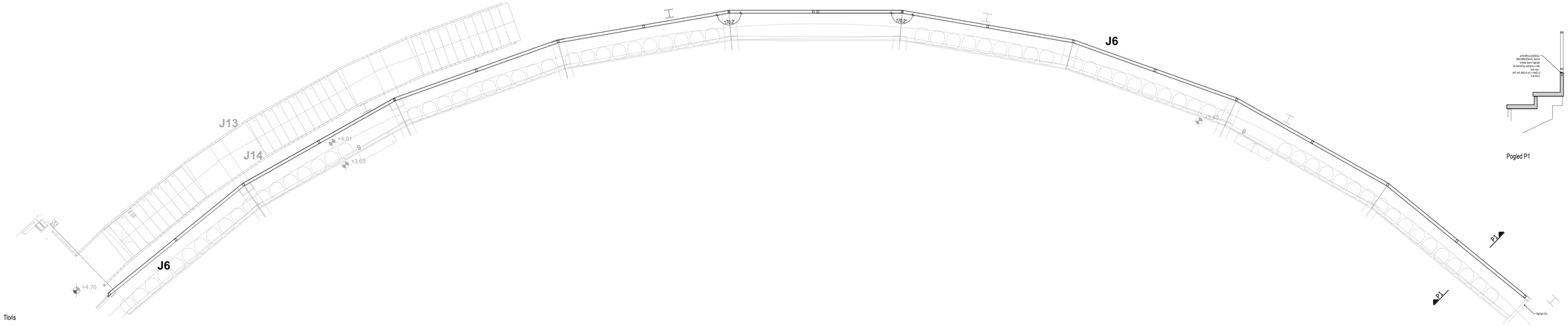

Tloris

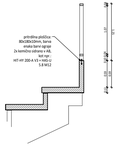

Pogled P1

Pred izvedbo obvezno preveriti dejanske dimenzije na objektu!

Severozahodna pokrita tribuna s pomožnimi prostori na območju stadiona fazanerije

objekt	
investitor	MESTNA OBČINA MURSKA SOBOTA Kardoševa ulica 2, 9000 Murska Sobota
mesto gradnje	parc lit: 13, 14 k.o. 105 Murska Sobota ±0.00 = 191.65 abs
projektant	studio KALAMAR d.o.o. Slovenska 19, 1000 Ljubljana, SLO www.kalamar.si
projekt datum načrt	PZI 397/25 februar 2024 načrt arhitekture 397/25-01
avtor	Andrej KALAMAR, univ.dipl.inž.arh. ZAPS 0091 A
odgovorni vodja projekta	Andrej KALAMAR, univ.dipl.inž.arh. ZAPS 0091 A
odgovorni projektant	Andrej KALAMAR, univ.dipl.inž.arh. ZAPS 0091 A
sodelavci	Matija CVIKL, mag.inž.arh. Kateryna ZHILENKO, mag.inž.arh.
direktor	Andrej KALAMAR, univ.dipl.inž.arh.
datum načrta datoteka	JULIJ 2025 C:\RIS\Fazanerija\RIS-ZS\01-pisni\02-PZ\tribuna\RIS-ZS-07-ZS-sheme-ograj

Sheme ograj
Ograja J6

Merilo 1:50 list št. 4.5

1135x297

Seznam stavbnega pohištva

	Oznaka	Količina	Zidarska mera	Svetla mera	Odpiranje
FZ - fasadna zasteklitev					
	FZ01	1	23,02×2,60	---	---
	FZ02	1	21,33×2,62	---	---
	FZ03	1	3,45/1,10×2,62	---	---
SS - steklena stena					
	SS01	1	6,81×2,60	---	---
SW - stena sanitarna					
	SW01	1	1,85×2,60	0,70×2,30	Levo
	SW02	1	1,85×2,60	0,70×2,40	Desno
PV - požarna vrata					
	PV01	1	1,55×2,17[5]	1,40×2,10	Desno
	PV02	1	1,90×2,17[5]	1,75×2,10	Desno
	PV03	1	0,95×2,17[5]	0,80×2,10	Desno
VD - drsna vrata					
	VD01	1	1,10×2,25	1,00×2,20	Levo
VK - kovinska vrata					
	VK01	1	1,15×2,60	1,00×2,20	Levo
	VK02	1	1,10×2,20	1,00×2,15	Desno
	VK02	2	1,10×2,20	1,00×2,15	Levo
	VK03	1	1,08×2,20	1,00×2,16	Desno
	VK03	1	1,08×2,20	1,00×2,16	Levo
VM - mizarska (lesena) vrata					
	VM01	1	1,00×2,15	0,90×2,10	Desno
	VM02	3	1,00×2,45	0,90×2,40	Desno
	VM03	1	0,90×2,45	0,80×2,40	Levo

POGLED

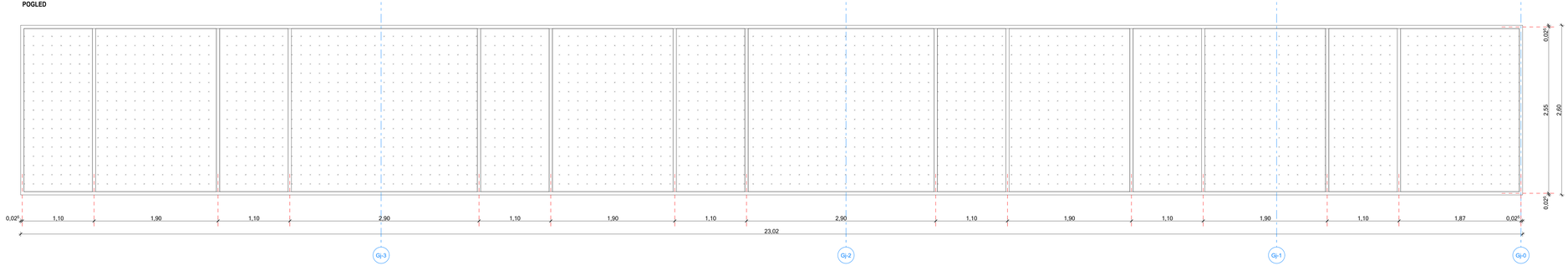

TLORIS

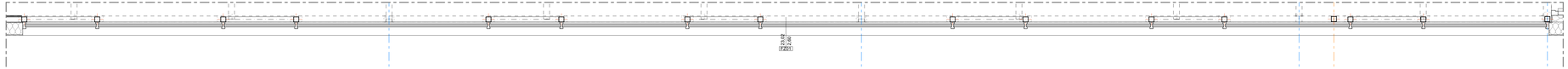

oznaka	**FZ 01** fasadna zastaklitev	list st. **5.2.1**
število	1 KOM	
prostor	N.1.07 - odprt VIP prostor	
dimenzije	zidarska mera: 2302 x 260 cm	
vgradnja	fasadni toplotno izolativni paneli spodaj: Hi-bond (AB) plošča: stransko, zadaj, zgoraj: jeklena konstrukcija	
fasadni sistem	Alu okenski sistem kot npr. Schuco AWS 75.SI+; toplotno izoliran sistem za okna s 75mm osnovne globine podboja in 85 mm globine krila; v področju prekinjenega toplotnega mosta je vstavljen dodatni izolativni material; profili so zunaj površinsko poravnani; toplotno-izolacijska lekvica s tremi velikimi komorami oblikujejo pripiro za koekstrudirano sredinje tesnilo z dvema komorama, ki je zapolnjeno s penastim jedrom; vsi priključki na gradbeno konstrukcijo morajo biti izvedeni neprekinjeno in scer, znotraj paro nepropustno, zunaj paro propustni, vodotesni - zaključki na gradbeni element morajo biti izvedeni po RAL smernicah montaže; vse zatesnitve steklel in vstavnih elementov morajo biti izvedene vključno z EPDM tesnili nabitki spodaj zgoraj ali ob straneh so del fasadne zastaklitve	
toplotna prehodnost	celoten vgrajen element: Uw = 0,70 W/m2K	
zvočna izolativnost	celoten vgrajen element: Rw ≥ 37 dB	
požarna odpornost	/	
polnilo - zastaklitev	transparentna termo trojna zastaklitev, Uw=0,70W/m2K, barva profilov RAL 7022, fiksna varnostna zastaklitev; v ceni upoštevati tudi aluminijaste obrobne pločevine iz alu pločevine d =2mm, (na notranji strani varnostno steklo - preprečitev padca v globino)	
police	zunanja stran: Alu 2mm, RAL 7022, z ojačitvenimi profili, stranskim zavihkom in odkapnim profilom; notranja stran: spodnji rob okenskega profila poravnan z notranjim tlakom-keramika	
posebnosti	Element kot celota ima tehnična soglasja in certifikate o nesprenemljivosti lastnosti!	
opombe	Izvedbo kovinske podkonstrukcije za vgradnjo fasadne zastaklitve mora zagotoviti izvajalec fasadne zastaklitve! Police, nabitki, alu zapore, vsi potrebni montažni, pritrdilni in tesnilni materiali ipd. so sestavni del elementa in so vključeni v ponudbo stavbnega pohištva. Struktura, ton in uporabljeni materiali so določeni v barvni karti in jih pred izvedbo potrdi projektant! Izvajalec izdela delavniško dokumentacijo in vzorec, ki ga potrdi projektant! Vrata in okna izdelati na podlagi izmer na gotovi konstrukciji!	

objekt	Severozahodna poletna tribuna s pomožnimi prostori na območju stadiona fazaenrje	Sheme stavbnega pohištva FZ01	
datum	JULIJ 2025	merilo: 1:25	list št.: **5.2.1**

POGLED

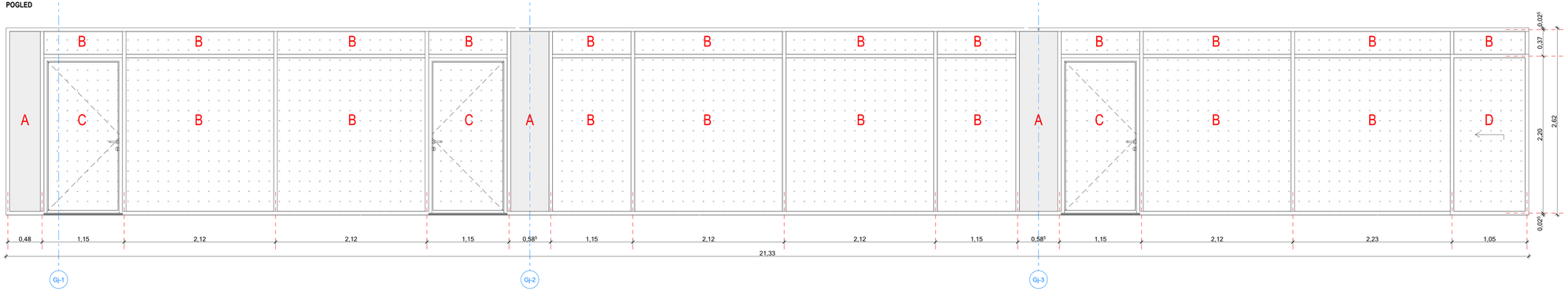

TLORIS

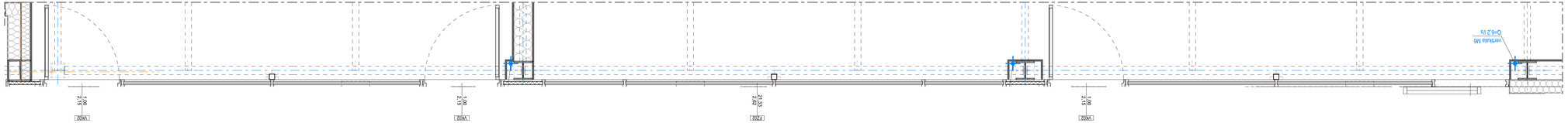

oznaka	FZ 02 — list št. 5.2.2
	fasadna zastaklitev
število	1 KOM
prostor	N.1.07 - odprt VIP prostor
dimenzije	zidarska mera: 2133 x 262 cm
vgradnja	fasadni toplotno izolativni paneli spodaj: Hi-bond (AB) plošča; stransko, zadaj, zgoraj: jeklena konstrukcija
fasadni sistem	Alu okenski sistem kot npr. Schuco AWS 75.SI+; toplotno izoliran sistem za okna s 75mm osnovne globine podboja in 85 mm globine krila; v področju prekinjenega toplotnega mosta je vstavljen dodatni izolativni material; profili so zunaj površinsko poravnani; toplotno-izolacijske letvice s tremi velikimi komorami oblikujejo pripiro za kokekstrudirano srednje tesnilo z dvema komorama, ki je zapolnjeno s penastim jedrom; vsi priključki na gradbeno konstrukcijo morajo biti izvedeni neprekinjeno in sicer, znotraj paro nepropustno, zunaj paro propustni, vodotesni - zaključki na gradbeni element morajo biti izvedeni po RAL smernicah montaže; vse zatesnitve stekel in vstavnih elementov morajo biti izvedene izključno z EPDM tesnili nabitki spodaj zgoraj ali ob straneh so del fasadne zastaklitve
toplotna prehodnost	celoten vgrajen element: Uw = 0,70 W/m2K
zvočna izolativnost	celoten vgrajen element: Rw ≥ 37 dB
požarna odpornost	/
polnilo - zastaklitev	transparentna termo trojna zastaklitev, Uw=0,70W/m2K, barva profilov RAL 7022, fiksna varnostna zastaklitev; v ceni upoštevati tudi aluminijaste obrobne pločevine iz alu pločevine d =2mm, (na notranji strani varnostno steklo - preprečitev padca v globino) - vratna krila po shemi VK 02 - drsna vrata po shemi VD 01
police	zunanja stran: Alu 2mm, RAL 7022, z ojačitvenimi profili, stranskim zavihkom in odkapnim profilom; notranja stran: spodnji rob okenskega profila poravnan z notranjim tlakom-keramika
posebnosti	Element kot celota ima tehnična soglasja in certifikate o nespremenljivosti lastnosti!
opombe	Izvedbo kovinske podkonstrukcije za vgradnjo fasadne zastaklitve mora zagotoviti izvajalec fasadne zastaklitve! Police, nabitki, alu zapore, vsi potrebni montažni, pritrdilni in tesnilni materiali ipd. so sestavni del elementa in so vključeni v ponudbo stavbnega pohištva. Struktura, ton in uporabljeni materiali so določeni v barvni karti in jih pred izvedbo potrdi projektant! Izvajalec izdela delavniško dokumentacijo in vzorec, ki ga potrdi projektant! Vrata in okna izdelati na podlagi izmer na gotovi konstrukciji!

objekt	Severozahodna pokrita tribuna s pomožnimi prostori na območ̌ju stadiona fazaverije	Sheme stavbnega pohištva FZ02	
datum	JULIJ 2025	merilo: 1:25	list št.: 5.2.2

POGLED

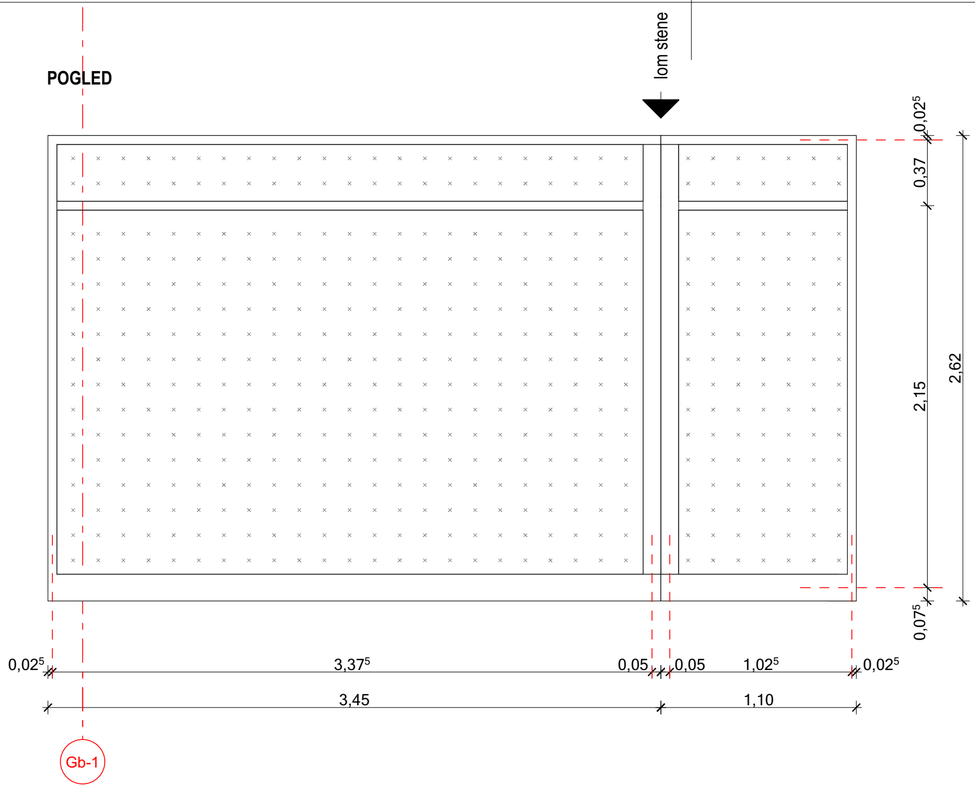

TLORIS

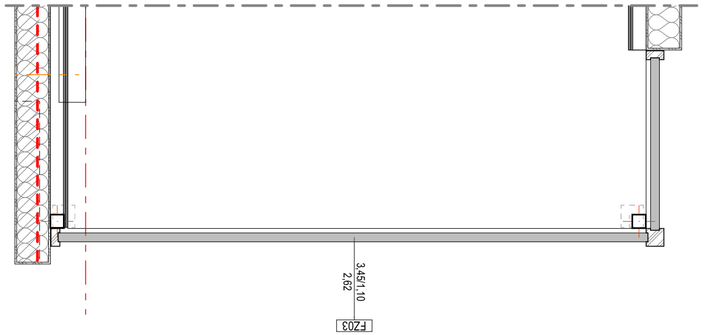

oznaka	FZ 03 fasadna zasteklitev	list št. 5.2.3
število	1 KOM	
prostor	N.1.07 - kontrolna soba	
dimenzije	zidarska mera: (345+110) x 262 cm	
vgradnja	fasadni toplotno izolativni paneli spodaj: Hi-bond (AB) plošča; stransko, zadaj, zgoraj: jeklena konstrukcija	
fasadni sistem	Alu okenski sistem kot npr. Schuco AWS 75.SI+; toplotno izoliran sistem za okna s 75mm osnovne globine podboja in 85 mm globine krila; v področju prekinjenega toplotnega mosta je vstavljen dodatni izolativni material; profili so zunaj površinsko poravnani; toplotno-izolacijske letvice s tremi velikimi komorami oblikujejo pripiro za koekstrudirano srednje tesnilo z dvema komorama, ki je zapolnjeno s penastim jedrom; vsi priključki na gradbeno konstrukcijo morajo biti izvedeni neprekinjeno in sicer, znotraj paro nepropustno, zunaj paro propustni, vodotesni - zaključki na gradbeni element morajo biti izvedeni po RAL smernicah montaže; vse zatesnitve stekel in vstavnih elementov morajo biti izvedene izključno z EPDM tesnili nabitki spodaj zgoraj ali ob straneh so del fasadne zasteklitve	
toplotna prehodnost	celoten vgrajen element: Uw = 0,70 W/m2K	
zvočna izolativnost	celoten vgrajen element: Rw ≥ 37 dB	
požarna odpornost	/	
polnilo - zasteklitev	transparentna termo trojna zasteklitev, Uw=0,70W/m2K, barva profilov RAL 7022, fiksna varnostna zasteklitev; v ceni upoštevati tudi aluminijaste obrobne pločevine iz alu pločevine d =2mm, (na notranji strani varnostno steklo - preprečitev padca v globino)	
police	zunanja stran: Alu 2mm, RAL 7022, z ojačitvenimi profili, stranskim zavihkom in odkapnim profilom; notranja stran: spodnji rob okenskega profila poravnan z notranjim tlakom-keramika	
posebnosti	Element kot celota ima tehnična soglasja in certifikate o nespremenljivosti lastnosti!	
opombe	Izvedbo kovinske podkonstrukcije za vgradnjo fasadne zasteklitve mora zagotoviti izvajalec fasadne zasteklitve! Police, nabitki, alu zapore, vsi potrebni montažni, pritrdilni in tesnilni materiali ipd. so sestavni del elementa in so vključeni v ponudbo stavbnega pohištva. Struktura, ton in uporabljeni materiali so določeni v barvni karti in jih pred izvedbo potrdi projektant! Izvajalec izdela delavniško dokumentacijo in vzorec, ki ga potrdi projektant! Vrata in okna izdelati na podlagi izmer na gotovi konstrukciji!	

objekt	Severozahodna pokrita tribuna s pomožnimi prostori na območju stadiona fazanerije	Sheme stavbnega pohištva FZ03	
datum	JULIJ 2025	merilo: 1:25	list št.: 5.2.3

POGLED

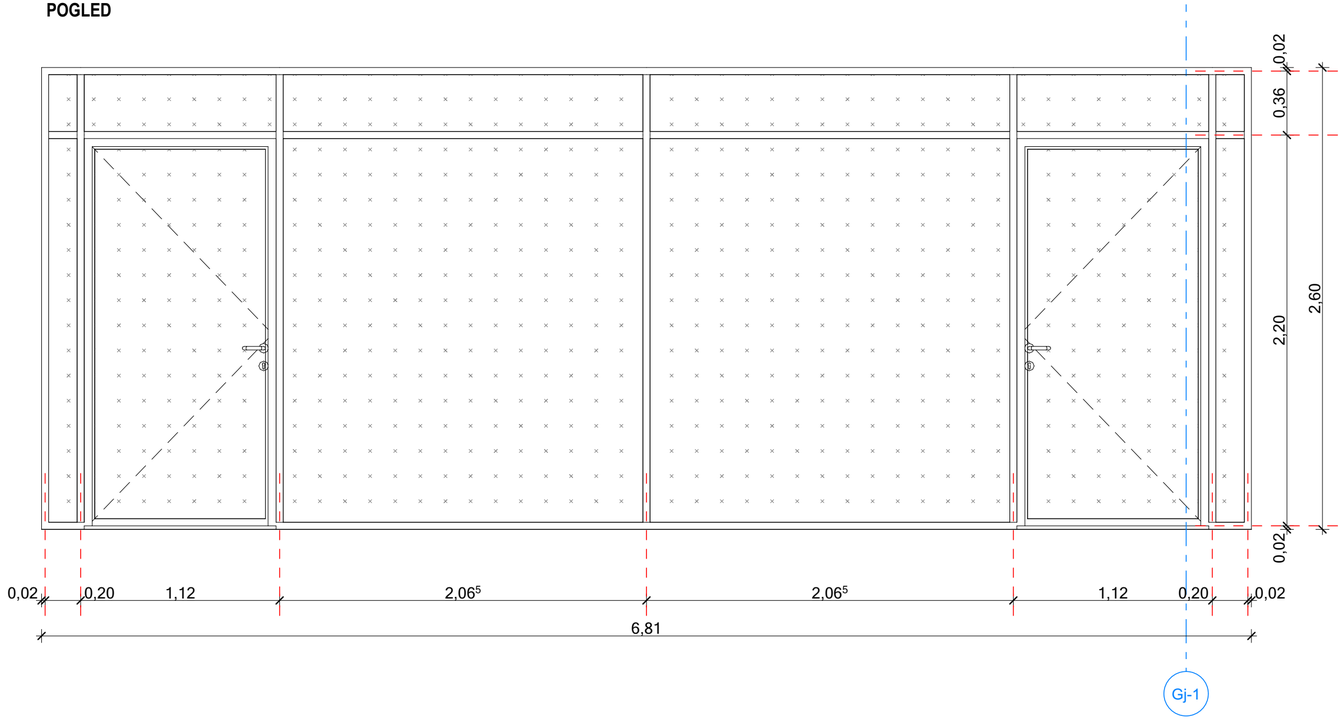

TLORIS

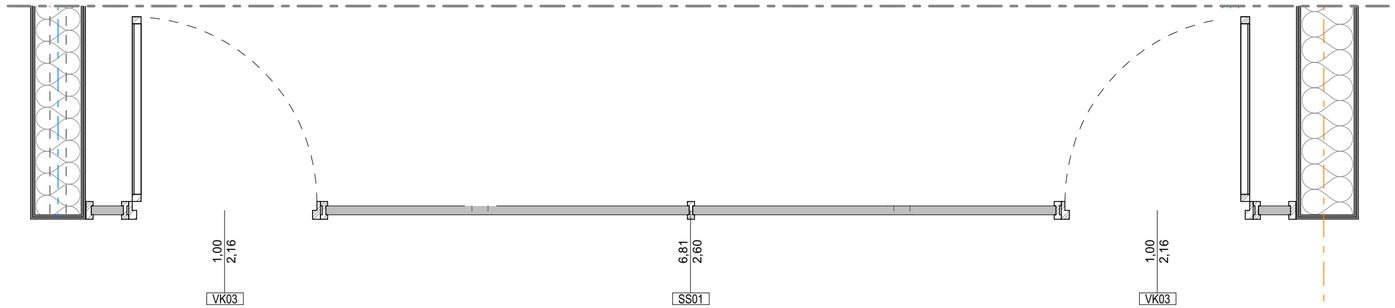

oznaka	SS 01 steklena stena LOŽA 3	list št. 5.3.1
število	1 KOM	
prostor	N.1.14 - LOŽA 3	
dimenzije	zidarska mera: 681 x 260 cm	
vgradnja	stransko: MK stena / fasadna zasteklitev; zgoraj: MK stena z Fe ojačitveno podkonstrukcijo po detajlu dobavitelja	
obdelava	Aluminijasti sistemski profili, prašno barvani, RAL 7022, kot npr. sistem Schüco AKS IW 40, profili širine cca. 40mm, po statičnem izračunu proizvajalca	
toplotna prehodnost	/	
zvočna izolativnost	celoten vgrajen element: Rw ≥ 32 dB	
požarna odpornost	/	
polnila	A - 2x prozorno steklo d=6mm ali d=8mm, kaljeno, vstavljeno med gumi tesnila; notranje steklo prekrito s SONTE SMART FILM - elektro preklopno med prosojnim in transparentnim izgledom B - vratno krilo po shemi VK 03	
posebnosti	Element kot celota ima tehnična soglasja in certifikate o nespremenljivosti lastnosti!	
opombe	Izvedbo kovinske podkonstrukcije za vgradnjo steklene stene mora zagotoviti izvajalec steklene stene! Nad stekleno steno do strešne/medetažne konstrukcije se mora zagotoviti zvočna zapora (z mineralno volno in mavčnokartonskimi ploščami), ki jo izvede izvajalec suhomontažnih del. Struktura, ton in uporabljeni materiali so določeni v barvni karti in jih pred izvedbo potrdi projektant! Izvajalec izdela delavniško dokumentacijo in vzorec, ki ga potrdi projektant! Vrata in okna izdelati na podlagi izmer na gotovi konstrukciji!	

objekt	Severozahodna pokrita tribuna s pomožnimi prostori na območju stadiona fazanerije	Sheme stavbnega pohištva SS01	
datum	JULIJ 2025	merilo: 1:25	list št.: 5.3.1